

**MUNICIPIO  
DE COLÓN**  
PRESIDENCIA  
MUNICIPAL  
2012-2015



OFICIO: DFC/072/2013  
SECCION: DIRECCION DE FINANZAS

**ASUNTO: CUENTA PÚBLICA  
4TO. TRIMESTRE 2012**

COLON, QUERETARO, 30 DE ENERO DE 2013

**LIC. GERARDO PUEBLA HERNANDEZ  
SECRETARIO GENERAL DEL H. AYUNTAMIENTO  
P R E S E N T E.**


De conformidad a lo Dispuesto en el artículo 21 de la Ley de Fiscalización Superior del Estado de Querétaro me permito remitirle la **Cuenta Pública correspondiente al 4to. Trimestre 2012**, para que así mismo se informe a cabildo, y posteriormente sea remitida a la Legislatura a través de la Entidad Superior de Fiscalización del Estado de Querétaro.

Así mismo se le informa que los Estados Financieros del trimestre son enviados mes con mes a la misma.

Sin más por el momento y agradeciendo las atenciones para la presente me despido de Usted.

**A T E N T A M E N T E.**

  
**C.P. EDGAR URIBE CABRERA  
DIRECTOR DE FINANZAS**



01 FEB. 2013

RECIBIDO  
CABILDO

SECRETARIA DEL H. AYUNTAMIENTO

c.c.p.- Archivo



ESTADOS FINANCIEROS BÁSICOS  
ESTADO DE SITUACIÓN FINANCIERA  
CINTILLA PARA CAPTURA  
CARÁTULA

PERIODO: DEL 1 DE ENERO AL 31 DE DICIEMBRE DE 2012  
MUNICIPIO: COLON, QUERETARO  
ENTIDAD: COLON, QUERETARO

CONCEPTO	AL 30/09/12	AL 31/12/12
	VALOR	VALOR
1 Activo	\$152,189,206.87	\$161,125,685.55
1.1 Activo Circulante	\$152,189,206.87	\$161,125,685.55
1.1.1 Efectivo y Equivalentes	\$946,223.69	\$87,861,120.65
1.1.1.1 Efectivo	64,000.00	204,805.23
1.1.1.1.0.1 Gasto Corriente	64,000.00	204,805.23
1.1.1.1.0.2 Fortamun		
1.1.1.1.0.3 Fism		
1.1.1.1.0.4 Recursos Estatales		
1.1.1.1.0.5 Recursos Federales		
1.1.1.2 Bancos/Tesorería	881,223.69	8,531,316.42
1.1.1.2.0.1 Gasto Corriente	158,577.01	2,935,621.10
1.1.1.2.0.2 Fortamun	75,401.07	1,227,303.55
1.1.1.2.0.3 Fism	236,624.12	2,658,223.60
1.1.1.2.0.4 Recursos Estatales	29,008.45	29,015.57
1.1.1.2.0.5 Recursos Federales	381,613.04	1,681,151.60
1.1.1.3 Bancos/Dependencias y Otros	0.00	0.00
1.1.1.3.0.1 Gasto Corriente		
1.1.1.3.0.2 Fortamun		
1.1.1.3.0.3 Fism		
1.1.1.3.0.4 Recursos Estatales		
1.1.1.3.0.5 Recursos Federales		
1.1.1.4 Inversiones Temporales (Hasta tres meses)	0.00	0.00
1.1.1.4.0.1 Gasto Corriente		
1.1.1.4.0.2 Fortamun		
1.1.1.4.0.3 Fism		
1.1.1.4.0.4 Recursos Estatales		
1.1.1.4.0.5 Recursos Federales		
1.1.1.5 Fondos con Afectación Específica	0.00	0.00
1.1.1.5.0.1 Gasto Corriente		
1.1.1.5.0.2 Fortamun		
1.1.1.5.0.3 Fism		
1.1.1.5.0.4 Recursos Estatales		
1.1.1.5.0.5 Recursos Federales		
1.1.1.6 Depósitos de Fondos de Terceros en Garantía y/o Administración	0.00	0.00
1.1.1.6.0.1 Gasto Corriente		
1.1.1.6.0.2 Fortamun		
1.1.1.6.0.3 Fism		
1.1.1.6.0.4 Recursos Estatales		
1.1.1.6.0.5 Recursos Federales		
1.1.1.9 Otros Efectivos y Equivalentes	0.00	0.00
1.1.1.9.0.1 Gasto Corriente		
1.1.1.9.0.2 Fortamun		
1.1.1.9.0.3 Fism		
1.1.1.9.0.4 Recursos Estatales		
1.1.1.9.0.5 Recursos Federales		
1.1.2 Derechos a recibir Efectivo o Equivalentes	\$654,445.40	\$1,037,083.37
1.1.2.1 Inversiones Financieras de Corto Plazo	0.00	0.00
1.1.2.1.0.1 Gasto Corriente		
1.1.2.1.0.2 Fortamun		
1.1.2.1.0.3 Fism		
1.1.2.1.0.4 Recursos Estatales		
1.1.2.1.0.5 Recursos Federales		
1.1.2.2 Cuentas por Cobrar a Corto Plazo	0.00	0.00
1.1.2.2.0.1 Gasto Corriente		
1.1.2.2.0.2 Fortamun		
1.1.2.2.0.3 Fism		
1.1.2.2.0.4 Recursos Estatales		
1.1.2.2.0.5 Recursos Federales		
1.1.2.3 Ingresos por Recuperar a Corto Plazo	0.00	0.00
1.1.2.3.0.1 Gasto Corriente		
1.1.2.3.0.2 Fortamun		



ESTADOS FINANCIEROS BÁSICOS  
ESTADO DE SITUACIÓN FINANCIERA  
CINTILLA PARA CAPTURA  
CARÁTULA

PERIODO: DEL 1 DE ENERO AL 31 DE DICIEMBRE DE 2012  
MUNICIPIO: COLON, QUERETARO  
ENTIDAD: COLON, QUERETARO

CONCEPTO		AL 30/09/12	AL 31/12/12
		VALOR	VALOR
1.1.4.2.0.2	Fortamun		
1.1.4.2.0.3	Fism		
1.1.4.2.0.4	Recursos Estatales		
1.1.4.2.0.5	Recursos Federales		
1.1.4.3	Inventario de Mercancías en Proceso de Elaboración	0.00	0.00
1.1.4.3.0.1	Gasto Corriente		
1.1.4.3.0.2	Fortamun		
1.1.4.3.0.3	Fism		
1.1.4.3.0.4	Recursos Estatales		
1.1.4.3.0.5	Recursos Federales		
1.1.4.4	Inventario de Materias Primas, Materiales y Suministro para Producción	0.00	0.00
1.1.4.4.0.1	Gasto Corriente		
1.1.4.4.0.2	Fortamun		
1.1.4.4.0.3	Fism		
1.1.4.4.0.4	Recursos Estatales		
1.1.4.4.0.5	Recursos Federales		
1.1.4.5	Bienes en Tránsito	0.00	0.00
1.1.4.5.0.1	Gasto Corriente		
1.1.4.5.0.2	Fortamun		
1.1.4.5.0.3	Fism		
1.1.4.5.0.4	Recursos Estatales		
1.1.4.5.0.5	Recursos Federales		
1.1.5	Almacenes	0.00	0.00
1.1.5.1	Almacén de Materiales y Suministros de Consumo	0.00	0.00
1.1.5.1.0.1	Gasto Corriente		
1.1.5.1.0.2	Fortamun		
1.1.5.1.0.3	Fism		
1.1.5.1.0.4	Recursos Estatales		
1.1.5.1.0.5	Recursos Federales		
1.1.6	Estimación por pérdida o deterioro de Activos Circulantes	\$150,559,587.78	\$150,705,637.48
1.1.6.1	Estimaciones para Cuentas incobrables por Derechos a Recibir Efectivo o Equivalentes	0.00	0.00
1.1.6.1.0.1	Gasto Corriente		
1.1.6.1.0.2	Fortamun		
1.1.6.1.0.3	Fism		
1.1.6.1.0.4	Recursos Estatales		
1.1.6.1.0.5	Recursos Federales		
1.1.6.2	Estimación por Deterioro de Inventarios	150,559,587.78	150,705,637.48
1.1.6.2.0.1	Gasto Corriente	150,559,587.78	150,705,637.48
1.1.6.2.0.2	Fortamun		
1.1.6.2.0.3	Fism		
1.1.6.2.0.4	Recursos Estatales		
1.1.6.2.0.5	Recursos Federales		
1.1.9	Otros Activos Circulantes	0.00	0.00
1.1.9.1	Valores en Garantía	0.00	0.00
1.1.9.1.0.1	Gasto Corriente		
1.1.9.1.0.2	Fortamun		
1.1.9.1.0.3	Fism		
1.1.9.1.0.4	Recursos Estatales		
1.1.9.1.0.5	Recursos Federales		
1.1.9.2	Bienes en garantía (excluye depósitos de fondos)	0.00	0.00
1.1.9.2.0.1	Gasto Corriente		
1.1.9.2.0.2	Fortamun		
1.1.9.2.0.3	Fism		
1.1.9.2.0.4	Recursos Estatales		
1.1.9.2.0.5	Recursos Federales		
1.1.9.3	Bienes Derivados de Embargos, Decomisos, Aseguramiento y Dación en Pago	0.00	0.00
1.1.9.3.0.1	Gasto Corriente		
1.1.9.3.0.2	Fortamun		
1.1.9.3.0.3	Fism		
1.1.9.3.0.4	Recursos Estatales		



ESTADOS FINANCIEROS BÁSICOS  
ESTADO DE SITUACIÓN FINANCIERA  
CINTILLA PARA CAPTURA  
CARÁTULA

PERIODO: DEL 1 DE ENERO AL 31 DE DICIEMBRE DE 2012

MUNICIPIO: COLON, QUERETARO

ENTIDAD: COLON, QUERETARO

CONCEPTO	AL 30/09/12	AL 31/12/12
	VALOR	VALOR
1.2.3.1.0.2 Fortamun		
1.2.3.1.0.3 Fism		
1.2.3.1.0.4 Recursos Estatales		
1.2.3.1.0.5 Recursos Federales		
1.2.3.2 Viviendas	0.00	0.00
1.2.3.2.0.1 Gasto Corriente		
1.2.3.2.0.2 Fortamun		
1.2.3.2.0.3 Fism		
1.2.3.2.0.4 Recursos Estatales		
1.2.3.2.0.5 Recursos Federales		
1.2.3.3 Edificios no Habitacionales	0.00	0.00
1.2.3.3.0.1 Gasto Corriente		
1.2.3.3.0.2 Fortamun		
1.2.3.3.0.3 Fism		
1.2.3.3.0.4 Recursos Estatales		
1.2.3.3.0.5 Recursos Federales		
1.2.3.4 Infraestructura	0.00	0.00
1.2.3.4.0.1 Gasto Corriente		
1.2.3.4.0.2 Fortamun		
1.2.3.4.0.3 Fism		
1.2.3.4.0.4 Recursos Estatales		
1.2.3.4.0.5 Recursos Federales		
1.2.3.5 Construcciones en Proceso en Bienes de Dominio Público	0.00	0.00
1.2.3.5.0.1 Gasto Corriente		
1.2.3.5.0.2 Fortamun		
1.2.3.5.0.3 Fism		
1.2.3.5.0.4 Recursos Estatales		
1.2.3.5.0.5 Recursos Federales		
1.2.3.6 Construcciones en Proceso en Bienes Propios	0.00	0.00
1.2.3.6.0.1 Gasto Corriente		
1.2.3.6.0.2 Fortamun		
1.2.3.6.0.3 Fism		
1.2.3.6.0.4 Recursos Estatales		
1.2.3.6.0.5 Recursos Federales		
1.2.3.9 Otros Bienes Inmuebles	0.00	0.00
1.2.3.9.0.1 Gasto Corriente		
1.2.3.9.0.2 Fortamun		
1.2.3.9.0.3 Fism		
1.2.3.9.0.4 Recursos Estatales		
1.2.3.9.0.5 Recursos Federales		
1.2.4 Bienes Muebles	0.00	0.00
1.2.4.1 Mobiliario y Equipo de Administración	0.00	0.00
1.2.4.1.0.1 Gasto Corriente		
1.2.4.1.0.2 Fortamun		
1.2.4.1.0.3 Fism		
1.2.4.1.0.4 Recursos Estatales		
1.2.4.1.0.5 Recursos Federales		
1.2.4.2 Mobiliario y Equipo Educativo y Recreativo	0.00	0.00
1.2.4.2.0.1 Gasto Corriente		
1.2.4.2.0.2 Fortamun		
1.2.4.2.0.3 Fism		
1.2.4.2.0.4 Recursos Estatales		
1.2.4.2.0.5 Recursos Federales		
1.2.4.3 Equipo e Instrumental Médico y de Laboratorio	0.00	0.00
1.2.4.3.0.1 Gasto Corriente		
1.2.4.3.0.2 Fortamun		
1.2.4.3.0.3 Fism		
1.2.4.3.0.4 Recursos Estatales		
1.2.4.3.0.5 Recursos Federales		
1.2.4.4 Equipo de Transporte	0.00	0.00
1.2.4.4.0.1 Gasto Corriente		
1.2.4.4.0.2 Fortamun		
1.2.4.4.0.3 Fism		



ESTADOS FINANCIEROS BÁSICOS  
ESTADO DE SITUACIÓN FINANCIERA  
CINTILLA PARA CAPTURA  
CARÁTULA

PERIODO: DEL 1 DE ENERO AL 31 DE DICIEMBRE DE 2012

MUNICIPIO: COLON, QUERETARO

ENTIDAD: COLON, QUERETARO

CONCEPTO		AL 30/09/12	AL 31/12/12
		VALOR	VALOR
1.2.6.1.0.4	Recursos Estatales		
1.2.6.1.0.5	Recursos Federales		
1.2.6.2	Depreciación Acumulada de Infraestructura	0.00	0.00
1.2.6.2.0.1	Gasto Corriente		
1.2.6.2.0.2	Fortamun		
1.2.6.2.0.3	Fism		
1.2.6.2.0.4	Recursos Estatales		
1.2.6.2.0.5	Recursos Federales		
1.2.6.3	Depreciación Acumulada de Bienes Muebles	0.00	0.00
1.2.6.3.0.1	Gasto Corriente		
1.2.6.3.0.2	Fortamun		
1.2.6.3.0.3	Fism		
1.2.6.3.0.4	Recursos Estatales		
1.2.6.3.0.5	Recursos Federales		
1.2.6.4	Deterioro Acumulado de Activos Biológicos	0.00	0.00
1.2.6.4.0.1	Gasto Corriente		
1.2.6.4.0.2	Fortamun		
1.2.6.4.0.3	Fism		
1.2.6.4.0.4	Recursos Estatales		
1.2.6.4.0.5	Recursos Federales		
1.2.6.5	Amortización Acumulada de Activos Intangibles	0.00	0.00
1.2.6.5.0.1	Gasto Corriente		
1.2.6.5.0.2	Fortamun		
1.2.6.5.0.3	Fism		
1.2.6.5.0.4	Recursos Estatales		
1.2.6.5.0.5	Recursos Federales		
1.2.7	Activos Diferidos	0.00	0.00
1.2.7.1	Estudios, Formulación y Evaluación de Proyectos	0.00	0.00
1.2.7.1.0.1	Gasto Corriente		
1.2.7.1.0.2	Fortamun		
1.2.7.1.0.3	Fism		
1.2.7.1.0.4	Recursos Estatales		
1.2.7.1.0.5	Recursos Federales		
1.2.7.2	Derechos Sobre Bienes en Régimen de Arrendamiento Financiero	0.00	0.00
1.2.7.2.0.1	Gasto Corriente		
1.2.7.2.0.2	Fortamun		
1.2.7.2.0.3	Fism		
1.2.7.2.0.4	Recursos Estatales		
1.2.7.2.0.5	Recursos Federales		
1.2.7.3	Gastos Pagados por Adelantado a Largo Plazo	0.00	0.00
1.2.7.3.0.1	Gasto Corriente		
1.2.7.3.0.2	Fortamun		
1.2.7.3.0.3	Fism		
1.2.7.3.0.4	Recursos Estatales		
1.2.7.3.0.5	Recursos Federales		
1.2.7.4	Anticipos a Largo Plazo	0.00	0.00
1.2.7.4.0.1	Gasto Corriente		
1.2.7.4.0.2	Fortamun		
1.2.7.4.0.3	Fism		
1.2.7.4.0.4	Recursos Estatales		
1.2.7.4.0.5	Recursos Federales		
1.2.7.5	Beneficios al Retiro de Empleados Pagados por Adelantado	0.00	0.00
1.2.7.5.0.1	Gasto Corriente		
1.2.7.5.0.2	Fortamun		
1.2.7.5.0.3	Fism		
1.2.7.5.0.4	Recursos Estatales		
1.2.7.5.0.5	Recursos Federales		
1.2.7.9	Otros Activos Diferidos	0.00	0.00
1.2.7.9.0.1	Gasto Corriente		
1.2.7.9.0.2	Fortamun		
1.2.7.9.0.3	Fism		
1.2.7.9.0.4	Recursos Estatales		



ESTADOS FINANCIEROS BÁSICOS  
ESTADO DE SITUACIÓN FINANCIERA  
CINTILLA PARA CAPTURA  
CARÁTULA

PERIODO: DEL 1 DE ENERO AL 31 DE DICIEMBRE DE 2012  
MUNICIPIO: COLON, QUERETARO  
ENTIDAD: COLON, QUERETARO

CONCEPTO	AL 30/09/12	AL 31/12/12
	VALOR	VALOR
2.1.1.1.0.3 Fism	42,357.15	
2.1.1.1.0.4 Recursos Estatales	641,561.00	
2.1.1.1.0.5 Recursos Federales		
2.1.1.2 Proveedores por Pagar a Corto Plazo	3,474,925.85	7,039,087.08
2.1.1.2.0.1 Gasto Corriente	2,969,513.11	6,468,612.31
2.1.1.2.0.2 Fortamun	505,412.74	208,725.78
2.1.1.2.0.3 Fism		42,357.15
2.1.1.2.0.4 Recursos Estatales		
2.1.1.2.0.5 Recursos Federales		319,391.84
2.1.1.3 Contratistas por Obras Públicas por Pagar a Corto Plazo	0.00	0.00
2.1.1.3.0.1 Gasto Corriente		
2.1.1.3.0.2 Fortamun		
2.1.1.3.0.3 Fism		
2.1.1.3.0.4 Recursos Estatales		
2.1.1.3.0.5 Recursos Federales		
2.1.1.4 Participaciones y Aportaciones por Pagar a Corto Plazo	54,462.60	58,662.60
2.1.1.4.0.1 Gasto Corriente		3,500.16
2.1.1.4.0.2 Fortamun		
2.1.1.4.0.3 Fism		
2.1.1.4.0.4 Recursos Estatales		
2.1.1.4.0.5 Recursos Federales	54,462.60	55,162.44
2.1.1.5 Transferencias Otorgadas por Pagar a Corto Plazo	0.00	0.00
2.1.1.5.0.1 Gasto Corriente		
2.1.1.5.0.2 Fortamun		
2.1.1.5.0.3 Fism		
2.1.1.5.0.4 Recursos Estatales		
2.1.1.5.0.5 Recursos Federales		
2.1.1.6 Intereses, Comisiones y Otros Gastos de la Deuda Pública por pagar a Corto Plazo	0.00	0.00
2.1.1.6.0.1 Gasto Corriente		
2.1.1.6.0.2 Fortamun		
2.1.1.6.0.3 Fism		
2.1.1.6.0.4 Recursos Estatales		
2.1.1.6.0.5 Recursos Federales		
2.1.1.7 Retenciones y Contribuciones por Pagar a Corto Plazo	184,685.21	2,228,177.94
2.1.1.7.0.1 Gasto Corriente	45,457.49	1,936,229.81
2.1.1.7.0.2 Fortamun	108,243.84	260,964.25
2.1.1.7.0.3 Fism		
2.1.1.7.0.4 Recursos Estatales		
2.1.1.7.0.5 Recursos Federales	30,983.88	30,983.88
2.1.1.8 Devoluciones de la Ley de Ingresos por Pagar a Corto Plazo	0.00	0.00
2.1.1.8.0.1 Gasto Corriente		
2.1.1.8.0.2 Fortamun		
2.1.1.8.0.3 Fism		
2.1.1.8.0.4 Recursos Estatales		
2.1.1.8.0.5 Recursos Federales		
2.1.1.9 Otras Cuentas por Pagar a Corto Plazo	0.00	0.00
2.1.1.9.0.1 Gasto Corriente		
2.1.1.9.0.2 Fortamun		
2.1.1.9.0.3 Fism		
2.1.1.9.0.4 Recursos Estatales		
2.1.1.9.0.5 Recursos Federales		
2.1.2 Documentos por Pagar a Corto Plazo	0.00	0.00
2.1.2.1 Documentos Comerciales por Pagar a Corto Plazo	0.00	0.00
2.1.2.1.0.1 Gasto Corriente		
2.1.2.1.0.2 Fortamun		
2.1.2.1.0.3 Fism		
2.1.2.1.0.4 Recursos Estatales		
2.1.2.1.0.5 Recursos Federales		
2.1.2.2 Documentos con Contratistas por Obras Públicas por Pagar a Corto Plazo	0.00	0.00
2.1.2.2.0.1 Gasto Corriente		



ESTADOS FINANCIEROS BÁSICOS  
ESTADO DE SITUACIÓN FINANCIERA  
CINTILLA PARA CAPTURA  
CARÁTULA

PERIODO: DEL 1 DE ENERO AL 31 DE DICIEMBRE DE 2012

MUNICIPIO: COLON, QUERETARO

ENTIDAD: COLON, QUERETARO

CONCEPTO	AL 30/09/12	AL 31/12/12
	VALOR	VALOR
2.1.6.1 Fondos en Garantía a Corto Plazo	0.00	0.00
2.1.6.1.0.1 Gasto Corriente		
2.1.6.1.0.2 Fortamun		
2.1.6.1.0.3 Fism		
2.1.6.1.0.4 Recursos Estatales		
2.1.6.1.0.5 Recursos Federales		
2.1.6.2 Fondos en Administración a Corto Plazo	0.00	0.00
2.1.6.2.0.1 Gasto Corriente		
2.1.6.2.0.2 Fortamun		
2.1.6.2.0.3 Fism		
2.1.6.2.0.4 Recursos Estatales		
2.1.6.2.0.5 Recursos Federales		
2.1.6.3 Fondos Contingentes a Corto Plazo	0.00	0.00
2.1.6.3.0.1 Gasto Corriente		
2.1.6.3.0.2 Fortamun		
2.1.6.3.0.3 Fism		
2.1.6.3.0.4 Recursos Estatales		
2.1.6.3.0.5 Recursos Federales		
2.1.6.4 Fondos de Fideicomisos, Mandatos y Contratos Análogos a Corto Plazo	0.00	0.00
2.1.6.4.0.1 Gasto Corriente		
2.1.6.4.0.2 Fortamun		
2.1.6.4.0.3 Fism		
2.1.6.4.0.4 Recursos Estatales		
2.1.6.4.0.5 Recursos Federales		
2.1.6.5 Otros Fondos de Terceros en Garantía y/o Administración a Corto Plazo	0.00	0.00
2.1.6.5.0.1 Gasto Corriente		
2.1.6.5.0.2 Fortamun		
2.1.6.5.0.3 Fism		
2.1.6.5.0.4 Recursos Estatales		
2.1.6.5.0.5 Recursos Federales		
2.1.6.6 Valores y Bienes en Garantía a Corto Plazo	0.00	0.00
2.1.6.6.0.1 Gasto Corriente		
2.1.6.6.0.2 Fortamun		
2.1.6.6.0.3 Fism		
2.1.6.6.0.4 Recursos Estatales		
2.1.6.6.0.5 Recursos Federales		
2.1.7 Provisiones a Corto Plazo	\$0.00	\$0.00
2.1.7.1 Provisiones para Demandas y Juicios a Corto Plazo	0.00	0.00
2.1.7.1.0.1 Gasto Corriente		
2.1.7.1.0.2 Fortamun		
2.1.7.1.0.3 Fism		
2.1.7.1.0.4 Recursos Estatales		
2.1.7.1.0.5 Recursos Federales		
2.1.7.2 Provisión para Contingencias a Corto Plazo	0.00	0.00
2.1.7.2.0.1 Gasto Corriente		
2.1.7.2.0.2 Fortamun		
2.1.7.2.0.3 Fism		
2.1.7.2.0.4 Recursos Estatales		
2.1.7.2.0.5 Recursos Federales		
2.1.7.9 Otras Provisiones a Corto Plazo	0.00	0.00
2.1.7.9.0.1 Gasto Corriente		
2.1.7.9.0.2 Fortamun		
2.1.7.9.0.3 Fism		
2.1.7.9.0.4 Recursos Estatales		
2.1.7.9.0.5 Recursos Federales		
2.1.9 Otros Pasivos a Corto Plazo	\$0.00	\$0.00
2.1.9.1 Ingresos por Clasificar	0.00	0.00
2.1.9.1.0.1 Gasto Corriente		
2.1.9.1.0.2 Fortamun		
2.1.9.1.0.3 Fism		
2.1.9.1.0.4 Recursos Estatales		



ESTADOS FINANCIEROS BÁSICOS  
ESTADO DE SITUACIÓN FINANCIERA  
CINTILLA PARA CAPTURA  
CARÁTULA

PERIODO: DEL 1 DE ENERO AL 31 DE DICIEMBRE DE 2012  
MUNICIPIO: COLON, QUERETARO  
ENTIDAD: COLON, QUERETARO

CONCEPTO	AL 30/09/12	AL 31/12/12
	VALOR	VALOR
2.2.3.3.0.1 Gasto Corriente		
2.2.3.3.0.2 Fortamun		
2.2.3.3.0.3 Fism		
2.2.3.3.0.4 Recursos Estatales		
2.2.3.3.0.5 Recursos Federales		
2.2.3.4 Préstamos de la Deuda Pública Externa por Pagar a Largo Plazo	0.00	0.00
2.2.3.4.0.1 Gasto Corriente		
2.2.3.4.0.2 Fortamun		
2.2.3.4.0.3 Fism		
2.2.3.4.0.4 Recursos Estatales		
2.2.3.4.0.5 Recursos Federales		
2.2.3.5 Arrendamiento Financiero por Pagar a Largo Plazo	-0.00	-0.00
2.2.3.5.0.1 Gasto Corriente		
2.2.3.5.0.2 Fortamun		
2.2.3.5.0.3 Fism		
2.2.3.5.0.4 Recursos Estatales		
2.2.3.5.0.5 Recursos Federales		
2.2.4 Pasivos Diferidos a Largo Plazo	\$0.00	\$0.00
2.2.4.1 Créditos Diferidos a Largo Plazo	0.00	0.00
2.2.4.1.0.1 Gasto Corriente		
2.2.4.1.0.2 Fortamun		
2.2.4.1.0.3 Fism		
2.2.4.1.0.4 Recursos Estatales		
2.2.4.1.0.5 Recursos Federales		
2.2.4.2 Intereses Cobrados por Adelantado a Largo Plazo	0.00	0.00
2.2.4.2.0.1 Gasto Corriente		
2.2.4.2.0.2 Fortamun		
2.2.4.2.0.3 Fism		
2.2.4.2.0.4 Recursos Estatales		
2.2.4.2.0.5 Recursos Federales		
2.2.4.9 Otros Pasivos Diferidos a Largo Plazo	0.00	0.00
2.2.4.9.0.1 Gasto Corriente		
2.2.4.9.0.2 Fortamun		
2.2.4.9.0.3 Fism		
2.2.4.9.0.4 Recursos Estatales		
2.2.4.9.0.5 Recursos Federales		
2.2.5 Fondos y Bienes de Terceros en Garantía y/o Administración a Largo Plazo	\$0.00	\$0.00
2.2.5.1 Fondos en Garantía a Largo Plazo	0.00	0.00
2.2.5.1.0.1 Gasto Corriente		
2.2.5.1.0.2 Fortamun		
2.2.5.1.0.3 Fism		
2.2.5.1.0.4 Recursos Estatales		
2.2.5.1.0.5 Recursos Federales		
2.2.5.2 Fondos en Administración a Largo Plazo	0.00	0.00
2.2.5.2.0.1 Gasto Corriente		
2.2.5.2.0.2 Fortamun		
2.2.5.2.0.3 Fism		
2.2.5.2.0.4 Recursos Estatales		
2.2.5.2.0.5 Recursos Federales		
2.2.5.3 Fondos Contingentes a Largo Plazo	0.00	0.00
2.2.5.3.0.1 Gasto Corriente		
2.2.5.3.0.2 Fortamun		
2.2.5.3.0.3 Fism		
2.2.5.3.0.4 Recursos Estatales		
2.2.5.3.0.5 Recursos Federales		
2.2.5.4 Fondos de Fideicomisos, Mandatos y Contratos Análogos a Largo Plazo	0.00	0.00
2.2.5.4.0.1 Gasto Corriente		
2.2.5.4.0.2 Fortamun		
2.2.5.4.0.3 Fism		
2.2.5.4.0.4 Recursos Estatales		





ESTADOS FINANCIEROS BÁSICOS  
ESTADO DE SITUACIÓN FINANCIERA  
CINTILLA PARA CAPTURA  
CARÁTULA

PERIODO: DEL 1 DE ENERO AL 31 DE DICIEMBRE DE 2012  
MUNICIPIO: COLON, QUERETARO  
ENTIDAD: COLON, QUERETARO

CONCEPTO		AL 30/09/12	AL 31/12/12
		VALOR	VALOR
3.2.1.0.0.3	Fism		
3.2.1.0.0.4	Recursos Estatales		
3.2.1.0.0.5	Recursos Federales		
3.2.2	Resultados de Ejercicios Anteriores	\$18,794,015.46	\$18,794,015.46
3.2.2.0.0.1	Gasto Corriente	-18,794,015.46	-18,794,015.46
3.2.2.0.0.2	Fortamun		
3.2.2.0.0.3	Fism		
3.2.2.0.0.4	Recursos Estatales		
3.2.2.0.0.5	Recursos Federales		
3.2.3	Revalúos	\$150,705,696.68	\$150,705,696.68
3.2.3.1	Revalúo de Bienes Inmuebles	120,522,942.35	120,522,941.65
3.2.3.1.0.1	Gasto Corriente	120,522,942.35	120,522,941.65
3.2.3.1.0.2	Fortamun		
3.2.3.1.0.3	Fism		
3.2.3.1.0.4	Recursos Estatales		
3.2.3.1.0.5	Recursos Federales		
3.2.3.2	Revalúo de Bienes Muebles	30,036,645.43	30,182,694.93
3.2.3.2.0.1	Gasto Corriente	30,036,645.43	30,182,694.93
3.2.3.2.0.2	Fortamun		
3.2.3.2.0.3	Fism		
3.2.3.2.0.4	Recursos Estatales		
3.2.3.2.0.5	Recursos Federales		
3.2.3.3	Revalúo de Bienes Intangibles	0.00	0.00
3.2.3.3.0.1	Gasto Corriente		
3.2.3.3.0.2	Fortamun		
3.2.3.3.0.3	Fism		
3.2.3.3.0.4	Recursos Estatales		
3.2.3.3.0.5	Recursos Federales		
3.2.3.9	Otros Revalúos	0.00	0.00
3.2.3.9.0.1	Gasto Corriente		
3.2.3.9.0.2	Fortamun		
3.2.3.9.0.3	Fism		
3.2.3.9.0.4	Recursos Estatales		
3.2.3.9.0.5	Recursos Federales		
3.2.4	Reservas	\$0.00	\$0.00
3.2.4.1	Reservas de Patrimonio	0.00	0.00
3.2.4.1.0.1	Gasto Corriente		
3.2.4.1.0.2	Fortamun		
3.2.4.1.0.3	Fism		
3.2.4.1.0.4	Recursos Estatales		
3.2.4.1.0.5	Recursos Federales		
3.2.4.2	Reservas Territoriales	0.00	0.00
3.2.4.2.0.1	Gasto Corriente		
3.2.4.2.0.2	Fortamun		
3.2.4.2.0.3	Fism		
3.2.4.2.0.4	Recursos Estatales		
3.2.4.2.0.5	Recursos Federales		
3.2.4.3	Reservas por Contingencias	0.00	0.00
3.2.4.3.0.1	Gasto Corriente		
3.2.4.3.0.2	Fortamun		
3.2.4.3.0.3	Fism		
3.2.4.3.0.4	Recursos Estatales		
3.2.4.3.0.5	Recursos Federales		
3.2.5	Rectificaciones de Resultados de Ejercicios Anteriores	\$0.00	\$0.00
3.2.5.1	Cambios en Políticas Contables	0.00	0.00
3.2.5.1.0.1	Gasto Corriente		
3.2.5.1.0.2	Fortamun		
3.2.5.1.0.3	Fism		
3.2.5.1.0.4	Recursos Estatales		
3.2.5.1.0.5	Recursos Federales		
3.2.5.2	Cambios por Errores Contables	0.00	0.00
3.2.5.2.0.1	Gasto Corriente		
3.2.5.2.0.2	Fortamun		



PERIODO: DEL 1 DE ENERO AL 31 DE DICIEMBRE DE 2012  
 ENTIDAD: COLON, QUERETARO  
 MUNICIPIO: COLON, QUERETARO

	sep-12	dic-12
	VALOR	VALOR
4 Ingresos y Otros Beneficios	\$145,838,566.99	\$186,695,009.92
4.1 Ingresos de Gestión	\$42,856,719.34	\$48,538,631.74
4.1.1 Impuestos	\$11,664,737.83	\$13,425,623.93
4.1.1.1 Impuestos sobre los Ingresos	0.00	0.00
4.1.1.1.01 Impuesto de Entretenimientos Públicos Municipales		
4.1.1.1.2 Impuestos sobre el patrimonio	7,609,818.42	8,610,552.74
4.1.1.2.01 Impuesto Predial	4,620,749.25	4,771,777.98
4.1.1.2.02 Impuesto sobre Traslado de Dominio	2,238,432.54	3,071,967.02
4.1.1.2.02 subdivisión	744,636.63	766,807.71
4.1.1.3 Impuesto sobre la Producción, el Consumo y las Transacciones		
4.1.1.4 Impuesto sobre el Comercio Exterior		
4.1.1.5 Impuesto sobre Nóminas y Asimilables		
4.1.1.6 Impuestos Ecológicos		
4.1.1.7 Accesorios de Impuestos	0.00	0.00
4.1.1.7.01 Recargos		
4.1.1.7.02 Multas		
4.1.1.7.03 Gastos de Ejecución		
4.1.1.7.04 Indemnizaciones		
4.1.1.9 Otros Impuestos	4,060,919.41	4,815,070.62
4.1.1.9.01 Impuesto para Educación y Obras Públicas Municipales	4,060,919.41	4,815,070.62
4.1.3 Contribuciones de Mejoras	\$0.00	\$0.00
4.1.3.1 Contribuciones de Mejoras por Obras Públicas		
4.1.4 Derechos	\$7,953,604.78	\$8,618,796.17
4.1.4.1 Derechos por el uso, goce, aprovechamiento o explotación de bienes de dominio público	0.00	0.00
4.1.4.1.01 Uso, goce, aprovechamiento o explotación de Centros Culturales, Deportivos, Recreativos o Sociales cuya ubicación se encuentre en bienes de dominio público.		
4.1.4.3 Derechos por Prestación de Servicios	7,953,604.78	8,618,796.17
4.1.4.3.01 Por los servicios prestados relacionados con la obtención o revalidación de la Licencia Municipal de Funcionamiento		1,173,906.25
4.1.4.3.02 Por los servicios prestados por conceptos relacionados con Construcciones y Urbanizaciones	4,624,657.14	3,574,456.76
4.1.4.3.02.01 Por Licencia de Construcción		
4.1.4.3.02.02 Por Licencia de Construcción de bardas, tapias y demoliciones	3,814,780.15	2,783,326.24
4.1.4.3.02.03 Por Alineamiento, Nomenclatura y Número Oficial		
4.1.4.3.02.04 Por revisión de proyecto arquitectónico		
4.1.4.3.02.05 Por la revisión a proyecto de fraccionamientos		
4.1.4.3.02.06 Por el dictamen técnico sobre autorización del proyecto, avance de obra de urbanización o venta provisional de lotes de fraccionamientos y condominios		
4.1.4.3.02.07 Por el dictamen técnico para la renovación de licencia de fraccionamientos y condominios		
4.1.4.3.02.08 Por la relotificación de fraccionamientos y condominios		
4.1.4.3.02.09 Por ajustes de medidas de los fraccionamientos y condominios		
4.1.4.3.02.10 Por reposición de copias de planos de fraccionamientos y condominios		
4.1.4.3.02.11 Por constancias de fraccionamientos emitidas por la Dependencia Municipal competente		
4.1.4.3.02.12 Por la certificación de documentos o planos de fraccionamientos y condominios		
4.1.4.3.02.13 Por la revisión a proyectos para condominios		
4.1.4.3.02.14 Por la emisión de la declaratoria de régimen de propiedades en condominio		
4.1.4.3.02.15 Por servicio de apoyo técnico		
4.1.4.3.02.16 Por concepto de Licencia Provisional de Construcción		
4.1.4.3.02.17 Por supervisión de obras de urbanización en fraccionamientos y condominios		
4.1.4.3.02.18 Por carta urbana del Plan de Desarrollo Urbano		
4.1.4.3.02.19 Por ruptura y reparación de pavimento		
4.1.4.3.02.20 Por dictamen de uso de suelo y factibilidad de giro	580,090.06	639,933.26
4.1.4.3.02.21 Por los servicios de vigilancia, inspección y control necesarios para la ejecución de obras	129,786.93	148,197.26
4.1.4.3.03 Por el Servicio de Agua Potable y Saneamiento	23,628.74	25,322.34
4.1.4.3.04 Por el Servicio de Alumbrado Público	1,675,220.30	2,497,469.03
4.1.4.3.05 Por los Servicios prestados por la Dirección Estatal de Registro Civil cobrados por los Municipios cuando éstos organizan el registro civil	348,037.67	473,521.67
4.1.4.3.05.01 Servicios Ordinarios	127,958.87	189,760.67
4.1.4.3.05.02 Servicios Extraordinarios		
4.1.4.3.05.03 Certificaciones	220,078.80	283,761.00
4.1.4.3.06 Por los servicios prestados por Autoridades de Seguridad Pública, Policía y Tránsito Municipal		
4.1.4.3.07 Por los Servicios Públicos Municipales	0.00	0.00
4.1.4.3.07.01 Por arreglo, conservación y mantenimiento de la vía pública		
4.1.4.3.07.02 Por arreglo de predios baldíos		

4.1.6.9.01.06	Las cooperaciones pactadas por contratos de concesiones a particulares		
4.1.6.9.01.07	Por las actividades relacionadas con los Servicios que presta la Secretaria de Relaciones Exteriores		
4.1.7	Ingresos por Venta de Bienes y Servicio	\$0.00	\$250,000.00
4.1.7.1	Ingresos por Venta de Mercancias		
4.1.7.2	Ingresos por Venta de Bienes y Servicios Producidos en Establecimientos del Gobierno		
4.1.7.3	Ingresos por Venta de Bienes y Servicios de Organismos Descentralizados	0.00	250,000.00
4.1.7.3.01	Sistema Municipal para el Desarrollo Integral de la Familia		
4.1.7.3.02	Instituto Municipal de la Juventud		
4.1.7.3.03	Otros		250,000.00
4.1.9	Ingresos no comprendidos en las fracciones de la Ley de Ingresos causados en ejercicios fiscales anteriores pendientes de liquidación o pago	\$1,919,492.86	\$3,491,537.52
4.1.9.1	Impuestos no comprendidos en las fracciones de la Ley de Ingresos causados en ejercicios fiscales anteriores pendientes de liquidación o pago		
4.1.9.2	Contribuciones de Mejoras, Derechos, Productos y Aprovechamientos no comprendidos en las fracciones de la Ley de Ingresos causados en ejercicios fiscales anteriores pendientes de liquidación o pago.	1,919,492.86	3,491,537.52
4.2	Participaciones, Aportaciones, Transferencias, Asignaciones, Subsidios y Otras Ayudas	\$88,086,990.00	\$120,385,733.00
4.2.1	Participaciones y Aportaciones	\$88,086,990.00	\$120,385,733.00
4.2.1.1	Participaciones	60,772,622.00	81,828,609.00
4.2.1.1.01	Fondo General de Participaciones	40,154,800.00	55,141,483.00
4.2.1.1.02	Fondo de Fomento Municipal	14,275,588.00	18,239,736.00
4.2.1.1.03	Por el Impuesto Especial sobre Producción y Servicios	779,918.00	1,098,079.00
4.2.1.1.04	Fondo de Fiscalización	2,792,884.00	3,651,698.00
4.2.1.1.05	Incentivos a la venta final de gasolina y diesel	1,568,987.00	2,072,589.00
4.2.1.1.06	Por el Impuesto Federal sobre tenencia o uso de vehiculos	126,309.00	161,225.00
4.2.1.1.07	Por el Impuesto sobre Automóviles Nuevos	992,605.00	1,356,057.00
4.2.1.1.08	Impuesto por la venta de bienes cuya enajenación se encuentra gravada por la Ley del IEPS	81,531.00	107,742.00
4.2.1.1.09	Reserva de Contingencia		
4.2.1.1.10	Otras Participaciones		
4.2.1.2	Aportaciones	27,314,368.00	38,557,124.00
4.2.1.2.01	Fondo de Aportaciones para la Infraestructura Social Municipal	9,657,728.00	12,072,164.00
4.2.1.2.02	Fondo de Aportación para el Fortalecimiento de los Municipios	17,656,640.00	26,484,960.00
4.2.1.3	Convenios		
4.2.2	Transferencias, asignaciones, subsidios y otras ayudas	\$0.00	\$0.00
4.2.2.1	Transferencias Internas y Asignaciones al Sector Público		
4.2.2.2	Transferencias al Resto del Sector Público		
4.2.2.3	Subsidios y Subvenciones		
4.2.2.4	Ayudas Sociales		
4.2.2.5	Pensiones y Jubilaciones		
4.2.3	Otros Ingresos y Beneficios	\$14,894,857.65	\$17,770,745.78
4.3.1	Ingresos Financieros	\$23,392.14	\$36,022.83
4.3.1.1	Intereses ganados de valores, créditos, bonos y otros		
4.3.1.9	Otros Ingresos financieros	23,392.14	36,022.83
4.3.2	Incremento por Variación de Inventarios	\$0.00	\$0.00
4.3.2.1	Incremento por Variación de Inventarios de Mercancias para Venta		
4.3.2.2	Incremento por Variación de Inventarios de Mercancias Terminadas		
4.3.2.3	Incremento por Variación de Inventarios de Mercancias en Proceso de Elaboración		
4.3.2.4	Incremento por Variación de Inventarios de Materias Primas, Materiales y suministros para producción		
4.3.2.5	Incremento por Variación de Almacén de Materias Primas, Materiales y suministros de consumo		
4.3.3	Disminución del Exceso de Estimaciones por Pérdida o Deterioro u Obsolescencia	\$0.00	\$0.00
4.3.3.1	Disminución del Exceso de Estimaciones por Pérdida o Deterioro u Obsolescencia		
4.3.4	Disminución del Exceso de Provisiones	\$0.00	\$0.00
4.3.4.1	Disminución del Exceso en Provisiones		
4.3.9	Otros Ingresos y Beneficios Varios	\$14,874,465.51	\$17,734,722.95
4.3.9.1	Otros Ingresos de Ejercicios Anteriores		
4.3.9.2	Bonificaciones y Descuentos Obtenidos		
4.3.9.3	Diferencias por tipo de cambio a favor en efectivo y equivalente		
4.3.9.4	Diferencias de Cotización a favor en Valores Negociables		
4.3.9.5	Resultado por Posición Monetaria		
4.3.9.6	Utilidades por Participación Patrimonial		
4.4	APORTACIONES POR CONVENIO OBRA	14,871,465.51	17,734,722.95
4.3.9.9	Otros Ingresos y Beneficios Varios	0.00	0.00
4.3.9.9.01	Ingresos por Empréstitos		
4.3.9.9.02	Estímulos fiscales		
5	Gastos y Otras Pérdidas	136,100,011.44	178,356,555.46
5.1	Gastos de Funcionamiento	\$64,370,432.98	\$93,950,816.74
5.1.1	Servicios Personales	\$52,332,412.87	\$73,551,867.74
5.1.1.1	Remuneraciones al Personal de carácter Permanente	32,772,110.42	42,753,489.98
5.1.1.1.111	Dietas	5,231,763.00	7,191,104.00
5.1.1.1.112	Haberes		
5.1.1.1.113	Sueldos base al personal de carácter permanente	27,540,347.42	35,562,085.98
5.1.1.1.114	Remuneraciones por adscripción laboral en el extranjero		
5.1.1.2	Remuneraciones al Personal de carácter Transitorio	2,893,633.92	2,743,464.41
5.1.1.2.121	Honorarios asimilables a salarios	2,203,889.94	1,845,840.18

5.1.2.7	Vestuario, Blancos, Prendas de Protección y Artículos Deportivos	448,156.50	449,748.18
5.1.2.7.271	Vestuario y uniformes	448,156.50	449,748.18
5.1.2.7.272	Prendas de seguridad y protección personal		
5.1.2.7.273	Artículos deportivos		
5.1.2.7.274	Productos textiles		
5.1.2.7.275	Blancos y otros productos textiles, excepto prendas de vestir		
5.1.2.8	Materiales y suministros para Seguridad	0.00	0.00
5.1.2.8.281	Sustancias y materiales explosivos		
5.1.2.8.282	Materiales de seguridad pública		
5.1.2.8.283	Prendas de protección para seguridad pública y nacional		
5.1.2.9	Herramientas, Refacciones y Accesorios menores	12,666.59	81,581.38
5.1.2.9.291	Herramientas menores		
5.1.2.9.292	Refacciones y accesorios menores de edificios	12,666.59	81,581.38
5.1.2.9.293	Refacciones y accesorios menores de mobiliario y equipo de administración, educacional y recreativo		
5.1.2.9.294	Refacciones y accesorios menores de equipo de cómputo y tecnologías de la información		
5.1.2.9.295	Refacciones y accesorios menores de equipo e instrumental médico y de laboratorio		
5.1.2.9.296	Refacciones y accesorios menores de equipo de transporte		
5.1.2.9.297	Refacciones y accesorios menores de equipo de defensa y seguridad		
5.1.2.9.298	Refacciones y accesorios menores de maquinaria y otros equipos		
5.1.2.9.299	Refacciones y accesorios menores otros bienes muebles		
5.1.3	Servicios Generales	68,388,100.77	516,989,917.15
5.1.3.1	Servicios Básicos	1,302,638.75	1,986,245.65
5.1.3.1.311	Energía Eléctrica	321,794.31	470,509.70
5.1.3.1.312	Gas		
5.1.3.1.313	Agua	559,158.00	849,881.54
5.1.3.1.314	Telefonía tradicional	395,114.00	539,590.04
5.1.3.1.315	Telefonía celular	26,074.44	120,266.57
5.1.3.1.316	Servicios de telecomunicaciones y satélites		
5.1.3.1.317	Servicios de acceso a Internet, redes y procesamiento de información		
5.1.3.1.318	Servicios postales y telegráficos		
5.1.3.1.319	Servicios integrales y otros servicios	498.00	5,998.00
5.1.3.2	Servicios de Arrendamiento	713,586.05	801,161.74
5.1.3.2.321	Arrendamiento de terrenos		
5.1.3.2.322	Arrendamiento de edificios	578,426.05	665,991.74
5.1.3.2.323	Arrendamiento de mobiliario y equipo de administración, educacional y recreativo	1,740.00	1,740.00
5.1.3.2.324	Arrendamiento de equipo e instrumental médico y de laboratorio		
5.1.3.2.325	Arrendamiento de equipo de transporte	121,950.00	121,950.00
5.1.3.2.326	Arrendamiento de maquinaria, otros equipos y herramientas		
5.1.3.2.327	Arrendamiento de activos intangibles		
5.1.3.2.328	Arrendamiento financiero		
5.1.3.2.329	Otros Arrendamientos	11,480.00	11,480.00
5.1.3.3	Servicios Profesionales, Científicos y Técnicos y Otros Servicios	0.00	84,564.00
5.1.3.3.331	Servicios legales, de contabilidad, auditoría y relacionados		
5.1.3.3.332	Servicios de diseño, arquitectura, ingeniería y actividades relacionadas		
5.1.3.3.333	Servicios de consultoría administrativa, procesos, técnica y en tecnologías de la información		78,300.00
5.1.3.3.334	Servicios de capacitación		6,264.00
5.1.3.3.335	Servicios de investigación científica y desarrollo		
5.1.3.3.336	Servicios de apoyo administrativo, fotocopiado e impresión		
5.1.3.3.337	Servicios de protección y seguridad		
5.1.3.3.338	Servicios de vigilancia		
5.1.3.3.339	Servicios profesionales, científicos y técnicos integrales		
5.1.3.4	Servicios Financieros, Bancarios y Comerciales	325,551.76	404,570.58
5.1.3.4.341	Servicios financieros y bancarios	32,229.34	40,065.19
5.1.3.4.342	Servicios de cobranza, investigación crediticia y similar		
5.1.3.4.343	Servicios de recaudación, traslado y custodia de valores		
5.1.3.4.344	Servicios de responsabilidad patrimonial y fianzas	35,285.74	40,163.54
5.1.3.4.345	Seguro de bienes patrimoniales	268,036.68	324,341.85
5.1.3.4.346	Almacenaje, envase y embalaje		
5.1.3.4.347	Fletes y maniobras		
5.1.3.4.348	Comisiones por ventas		
5.1.3.4.349	Otros Servicios financieros, bancarios y comerciales integrales		
5.1.3.5	Servicios de Instalación, Reparación, Mantenimiento y Conservación	1,351,797.12	1,760,107.39
5.1.3.5.351	Conservación y mantenimiento menor de inmuebles	20,275.88	65,620.13
5.1.3.5.352	Instalación, reparación y mantenimiento de mobiliario y equipo de administración, educacional y recreativo	10,556.00	38,496.00
5.1.3.5.353	Instalación, reparación y mantenimiento de equipo de cómputo y tecnologías de la información	45,733.64	69,293.66
5.1.3.5.354	Instalación, reparación y mantenimiento de equipo e instrumental médico y de laboratorio		
5.1.3.5.355	Reparación y mantenimiento de equipo de transporte	1,275,231.60	1,586,697.60
5.1.3.5.356	Reparación y mantenimiento de equipo de defensa y seguridad		
5.1.3.5.357	Instalación, reparación y mantenimiento de maquinaria, otros equipos y herramienta		
5.1.3.5.358	Servicios de limpieza y manejo de desechos		
5.1.3.5.359	Servicios de jardinería y fumigación		
5.1.3.6	Servicios de Comunicación Social y Publicidad	383,413.32	717,001.12
5.1.3.6.361	Difusión por radio, televisión y otros medios de mensajes sobre programas y actividades gubernamentales	56,375.52	56,743.52
5.1.3.6.362	Difusión por radio, televisión y otros medios de mensajes comerciales para promover la venta de bienes y servicios	223,868.81	256,441.61

5.2.3.2.452	Jubilaciones	995,736.00	1,469,623.00
5.2.5.9	Otras pensiones y jubilaciones	0.00	0.00
5.2.5.9.459	Otras pensiones y jubilaciones		
5.2.6	Transferencias a Fideicomisos Mandatos y Contratos Análogos	\$0.00	\$0.00
5.2.6.1	Transferencias a Fideicomisos Mandatos y Contratos Análogos al Gobierno	0.00	0.00
5.2.6.1.461	Transferencias a fideicomisos del Poder Ejecutivo		
5.2.6.1.462	Transferencias a fideicomisos del Poder Legislativo		
5.2.6.1.463	Transferencias a fideicomisos del Poder Judicial		
5.2.6.2	Transferencias a Fideicomisos Mandatos y Contratos Análogos a Entidades Paraestatales	0.00	0.00
5.2.6.2.464	Transferencias a fideicomisos públicos de entidades paraestatales no empresariales y no financieras		
5.2.6.2.465	Transferencias a fideicomisos públicos de entidades paraestatales empresariales y no financieras		
5.2.6.2.466	Transferencias a fideicomisos de instituciones públicas financieras		
5.2.7	Transferencias a la Seguridad Social	\$0.00	\$0.00
5.2.7.1	Transferencias por obligación de ley		
5.2.8	Donativos	\$0.00	\$0.00
5.2.8.1	Donativos a instituciones sin fines de lucro		
5.2.8.2	Donativos a entidades federativas y municipios		
5.2.8.3	Donativos a fideicomisos, mandatos y contratos análogos privados		
5.2.8.4	Donativos a fideicomisos, mandatos y contratos análogos estatales		
5.2.8.5	Donativos internacionales		
5.2.9	Transferencias al Exterior	\$0.00	\$0.00
5.2.9.1	Transferencias al exterior a gobiernos extranjeros y organismos internacionales		
5.2.9.2	Transferencias al sector privado externo		
5.3	Participaciones y Aportaciones	\$0.00	\$0.00
5.3.1	Participaciones	\$0.00	\$0.00
5.3.1.1	Participaciones de la Federación a Entidades Federativas y Municipios		
5.3.1.2	Participaciones de las Entidades Federativas a los Municipios		
5.3.2	Aportaciones	0.00	0.00
5.3.2.1	Aportaciones de la Federación a Entidades Federativas y Municipios		
5.3.2.2	Aportaciones de las Entidades Federativas a los Municipios		
5.3.3	Convenios	0.00	0.00
5.3.3.1	Convenios de Reasignación		
5.3.3.2	Convenios de Descentralización y Otros		
5.4	Intereses, comisiones y otros gastos de la deuda pública	\$4,447,714.68	\$4,447,714.68
5.4.1	Intereses de la deuda pública	\$0.00	\$0.00
5.4.1.1	Intereses de la deuda pública interna	0.00	0.00
5.4.1.1.921	Intereses de la deuda interna con instituciones de crédito		
5.4.1.1.922	Intereses derivados de la colocación de títulos y valores		
5.4.1.1.923	Intereses por arrendamientos financieros nacionales		
5.4.1.2	Intereses de la deuda pública externa	0.00	0.00
5.4.1.2.924	Intereses de la deuda externa con instituciones de crédito		
5.4.1.2.925	Intereses de la deuda con organismos financieros internacionales		
5.4.1.2.926	Intereses de la deuda bilateral		
5.4.1.2.927	Intereses de la colocación de títulos y valores en el exterior		
5.4.1.2.928	Intereses por arrendamientos financieros internacionales		
5.4.2	Comisiones de la deuda pública	\$0.00	\$0.00
5.4.2.1.931	Comisiones de la deuda pública interna		
5.4.2.2.932	Comisiones de la deuda pública externa		
5.4.3	Gastos de la deuda pública	\$4,447,714.68	\$4,447,714.68
5.4.3.1.941	Gastos de la deuda pública interna	4,447,714.68	4,447,714.68
5.4.3.2.942	Gastos de la deuda pública externa		
5.4.4	Costo por Coberturas	\$0.00	\$0.00
5.4.4.1	Costo por Coberturas		
5.4.4.1.951	Costo por cobertura de la deuda pública interna		
5.4.4.1.952	Costo por cobertura de la deuda pública externa		
5.4.5	Apoyos financieros	\$0.00	\$0.00
5.4.5.1.961	Apoyos financieros a intermediarios		
5.4.5.2.962	Apoyo financiero a ahorradores y deudores del sistema financiero nacional		
5.5	Otros gastos y pérdidas extraordinarias	\$55,658,829.16	\$65,247,644.12
5.5.1	Estimaciones, depreciaciones, deterioros, obsolescencia y amortizaciones	\$55,658,829.16	\$65,247,644.12
5.5.1.1	Estimaciones por pérdidas o deterioro de activos circulantes		
5.5.1.2	Estimaciones por pérdida o deterioro de activo no circulante		
5.5.1.3	Depreciación de bienes inmuebles	86,800.00	215,476.60
5.5.1.4	Depreciación de infraestructura OBRA	55,572,029.16	65,032,167.52
5.5.1.5	Depreciación de bienes muebles		
5.5.1.6	Deterioro de activos biológicos		
5.5.1.7	Amortización de activos intangibles		
5.5.2	Provisiones	\$0.00	\$0.00
5.5.2.1	Provisiones de pasivos a corto plazo		
5.5.2.2	Provisiones de pasivos a largo plazo		
5.5.3	Disminución de Inventarios	\$0.00	\$0.00
5.5.3.1	Disminución de inventarios de mercancías para venta		
5.5.3.2	Disminución de inventarios de mercancías terminadas		
5.5.3.3	Disminución de inventarios de mercancías en proceso de elaboración		
5.5.3.4	Disminución de inventarios de materias primas, materiales y suministros para producción		
5.5.3.5	Disminución de almacén de materiales y suministros de consumo		



ESTADOS FINANCIEROS BÁSICOS  
ESTADO DE SITUACIÓN FINANCIERA

PERIODO: DEL 1 DE ENERO AL 31 DE DICIEMBRE DE 2012  
MUNICIPIO: COLÓN QUERÉTARO  
ENTIDAD: COLÓN QUERÉTARO

		AL 30/09/12		DICIEMBRE DE 2012	
CONCEPTO		VALOR	VALOR	VALOR	VALOR
		20XN	20XN-1	20XN-1	20XN-1
1	Activo				
1.1	Activo Circulante				
1.1.1	Efectivo y Equivalencias				
1.1.1.1	Efectivo	\$9,452,238.59	\$8,738,120.65		
1.1.1.2	Bancos/Cajeros	64,000.00	204,805.23		
1.1.1.3	Bonos/Tesorería	881,223.69	8,591,315.42		
1.1.1.4	Inversiones temporales (Hasta tres meses)	0.00	0.00		
1.1.1.5	Fondos con Afectación Específica	0.00	0.00		
1.1.1.6	Depósitos de Fondos de Tesoros en Garantía y/o Administración	0.00	0.00		
1.1.1.9	Otros Efectivos y Equivalentes	0.00	0.00		
1.1.2	Derechos a recibir Efectivo o Equivalentes				
1.1.2.1	Inversiones Financieras de Corto Plazo	\$654,445.40	\$1,037,083.37		
1.1.2.2	Cuentas por Cobrar a Corto Plazo	0.00	0.00		
1.1.2.3	Ingresos por Recuperar a Corto Plazo	0.00	0.00		
1.1.2.4	Deudores por Anticipo de la Tesorería a Corto Plazo	654,445.40	1,037,083.37		
1.1.2.5	Préstamos Otorgados a Corto Plazo	0.00	0.00		
1.1.2.9	Otros Derechos a Recibir Efectivo o Equivalentes a Corto Plazo	0.00	0.00		
1.1.3	Derechos a recibir Bienes o Servicios				
1.1.3.1	Anticipo a Proveedores por Adquisición de Bienes y Prestación de Servicios a Corto Plazo	\$0.00	\$0.00		
1.1.3.2	Anticipo a Proveedores por Adquisición de Bienes Inmuebles y Muebles a Corto Plazo	0.00	0.00		
1.1.3.3	Anticipo a Proveedores por Adquisición de Bienes Intangibles a Corto Plazo	0.00	0.00		
1.1.3.4	Anticipo a Contratistas por Obras Públicas a Corto Plazo	0.00	0.00		
1.1.3.9	Otros Derechos a Recibir Bienes o Servicios a Corto Plazo	0.00	0.00		
1.1.4	Inventarios				
1.1.4.1	Inventario de Mercancías para Venta	\$9,950.00	\$6,468,844.05		
1.1.4.2	Inventario de Mercancías Terminadas	9,950.00	6,468,844.05		
1.1.4.3	Inventario de Mercancías en Proceso de Elaboración	0.00	0.00		
1.1.4.4	Inventario de Materias Primas, Materiales y Suministro para Producción	0.00	0.00		
1.1.4.5	Bienes en Trabajo	0.00	0.00		
1.1.5	Almacenes				
1.1.5.1	Almacén de Materiales y Suministros de Consumo	\$0.00	\$0.00		
1.1.6	Estimación por pérdida o deterioro de Activos Circulantes				
1.1.6.1	Estimaciones para Cuentas Incobrables por Derechos a Recibir Efectivo o Equivalentes	\$150,559,597.78	\$150,705,637.48		
1.1.6.2	Estimación por Deterioro de Inventarios	0.00	0.00		
1.1.9	Otros Activos Circulantes	150,559,597.78	150,705,637.48		
1.1.9.1	Valores en Garantía	\$0.00	\$0.00		
1.1.9.2	Bienes en garantía (excluye depósitos de fondos)	0.00	0.00		
1.1.9.3	Bienes Derivados de Embargos, Decomisos, Aseguramiento y Daños en Pago	0.00	0.00		
<b>Total de Activo Circulante</b>		<b>\$152,169,208.37</b>	<b>\$161,125,865.45</b>		
1.2	Activo No Circulante				
1.2.1	Inversiones Financieras a Largo Plazo				
1.2.1.1	Inversiones a Largo Plazo	\$0.00	\$0.00		
1.2.1.2	Títulos y Valores a Largo Plazo	0.00	0.00		
1.2.1.3	Placements, Mandatos y Contratos Análogos	0.00	0.00		
1.2.2	Títulos y Valores de la Deuda Pública Externa a Corto Plazo				
1.2.2.1	Títulos y Valores de la Deuda Pública Externa a Corto Plazo	\$0.00	\$0.00		
1.2.2.2	Títulos y Valores de la Deuda Pública Interna a Corto Plazo	0.00	0.00		
1.2.2.3	Títulos y Valores de la Deuda Pública Externa a Corto Plazo	0.00	0.00		
1.2.2.4	Títulos y Valores de la Deuda Pública Interna a Corto Plazo	0.00	0.00		
1.2.2.5	Títulos y Valores de la Deuda Pública Externa a Corto Plazo	0.00	0.00		
1.2.2.6	Títulos y Valores de la Deuda Pública Interna a Corto Plazo	0.00	0.00		
1.2.2.7	Títulos y Valores de la Deuda Pública Externa a Corto Plazo	0.00	0.00		
1.2.2.8	Títulos y Valores de la Deuda Pública Interna a Corto Plazo	0.00	0.00		
1.2.2.9	Títulos y Valores de la Deuda Pública Externa a Corto Plazo	0.00	0.00		
1.2.2.10	Títulos y Valores de la Deuda Pública Interna a Corto Plazo	0.00	0.00		
1.2.2.11	Títulos y Valores de la Deuda Pública Externa a Corto Plazo	0.00	0.00		
1.2.2.12	Títulos y Valores de la Deuda Pública Interna a Corto Plazo	0.00	0.00		
1.2.2.13	Títulos y Valores de la Deuda Pública Externa a Corto Plazo	0.00	0.00		
1.2.2.14	Títulos y Valores de la Deuda Pública Interna a Corto Plazo	0.00	0.00		
1.2.2.15	Títulos y Valores de la Deuda Pública Externa a Corto Plazo	0.00	0.00		
1.2.2.16	Títulos y Valores de la Deuda Pública Interna a Corto Plazo	0.00	0.00		
1.2.2.17	Títulos y Valores de la Deuda Pública Externa a Corto Plazo	0.00	0.00		
1.2.2.18	Títulos y Valores de la Deuda Pública Interna a Corto Plazo	0.00	0.00		
1.2.2.19	Títulos y Valores de la Deuda Pública Externa a Corto Plazo	0.00	0.00		
1.2.2.20	Títulos y Valores de la Deuda Pública Interna a Corto Plazo	0.00	0.00		
1.2.2.21	Títulos y Valores de la Deuda Pública Externa a Corto Plazo	0.00	0.00		
1.2.2.22	Títulos y Valores de la Deuda Pública Interna a Corto Plazo	0.00	0.00		
1.2.2.23	Títulos y Valores de la Deuda Pública Externa a Corto Plazo	0.00	0.00		
1.2.2.24	Títulos y Valores de la Deuda Pública Interna a Corto Plazo	0.00	0.00		
1.2.2.25	Títulos y Valores de la Deuda Pública Externa a Corto Plazo	0.00	0.00		
1.2.2.26	Títulos y Valores de la Deuda Pública Interna a Corto Plazo	0.00	0.00		
1.2.2.27	Títulos y Valores de la Deuda Pública Externa a Corto Plazo	0.00	0.00		
1.2.2.28	Títulos y Valores de la Deuda Pública Interna a Corto Plazo	0.00	0.00		
1.2.2.29	Títulos y Valores de la Deuda Pública Externa a Corto Plazo	0.00	0.00		
1.2.2.30	Títulos y Valores de la Deuda Pública Interna a Corto Plazo	0.00	0.00		
1.2.2.31	Títulos y Valores de la Deuda Pública Externa a Corto Plazo	0.00	0.00		
1.2.2.32	Títulos y Valores de la Deuda Pública Interna a Corto Plazo	0.00	0.00		
1.2.2.33	Títulos y Valores de la Deuda Pública Externa a Corto Plazo	0.00	0.00		
1.2.2.34	Títulos y Valores de la Deuda Pública Interna a Corto Plazo	0.00	0.00		
1.2.2.35	Títulos y Valores de la Deuda Pública Externa a Corto Plazo	0.00	0.00		
1.2.2.36	Títulos y Valores de la Deuda Pública Interna a Corto Plazo	0.00	0.00		
1.2.2.37	Títulos y Valores de la Deuda Pública Externa a Corto Plazo	0.00	0.00		
1.2.2.38	Títulos y Valores de la Deuda Pública Interna a Corto Plazo	0.00	0.00		
1.2.2.39	Títulos y Valores de la Deuda Pública Externa a Corto Plazo	0.00	0.00		
1.2.2.40	Títulos y Valores de la Deuda Pública Interna a Corto Plazo	0.00	0.00		
1.2.2.41	Títulos y Valores de la Deuda Pública Externa a Corto Plazo	0.00	0.00		
1.2.2.42	Títulos y Valores de la Deuda Pública Interna a Corto Plazo	0.00	0.00		
1.2.2.43	Títulos y Valores de la Deuda Pública Externa a Corto Plazo	0.00	0.00		
1.2.2.44	Títulos y Valores de la Deuda Pública Interna a Corto Plazo	0.00	0.00		
1.2.2.45	Títulos y Valores de la Deuda Pública Externa a Corto Plazo	0.00	0.00		
1.2.2.46	Títulos y Valores de la Deuda Pública Interna a Corto Plazo	0.00	0.00		
1.2.2.47	Títulos y Valores de la Deuda Pública Externa a Corto Plazo	0.00	0.00		
1.2.2.48	Títulos y Valores de la Deuda Pública Interna a Corto Plazo	0.00	0.00		
1.2.2.49	Títulos y Valores de la Deuda Pública Externa a Corto Plazo	0.00	0.00		
1.2.2.50	Títulos y Valores de la Deuda Pública Interna a Corto Plazo	0.00	0.00		
1.2.2.51	Títulos y Valores de la Deuda Pública Externa a Corto Plazo	0.00	0.00		
1.2.2.52	Títulos y Valores de la Deuda Pública Interna a Corto Plazo	0.00	0.00		
1.2.2.53	Títulos y Valores de la Deuda Pública Externa a Corto Plazo	0.00	0.00		
1.2.2.54	Títulos y Valores de la Deuda Pública Interna a Corto Plazo	0.00	0.00		
1.2.2.55	Títulos y Valores de la Deuda Pública Externa a Corto Plazo	0.00	0.00		
1.2.2.56	Títulos y Valores de la Deuda Pública Interna a Corto Plazo	0.00	0.00		
1.2.2.57	Títulos y Valores de la Deuda Pública Externa a Corto Plazo	0.00	0.00		
1.2.2.58	Títulos y Valores de la Deuda Pública Interna a Corto Plazo	0.00	0.00		
1.2.2.59	Títulos y Valores de la Deuda Pública Externa a Corto Plazo	0.00	0.00		
1.2.2.60	Títulos y Valores de la Deuda Pública Interna a Corto Plazo	0.00	0.00		
1.2.2.61	Títulos y Valores de la Deuda Pública Externa a Corto Plazo	0.00	0.00		
1.2.2.62	Títulos y Valores de la Deuda Pública Interna a Corto Plazo	0.00	0.00		
1.2.2.63	Títulos y Valores de la Deuda Pública Externa a Corto Plazo	0.00	0.00		
1.2.2.64	Títulos y Valores de la Deuda Pública Interna a Corto Plazo	0.00	0.00		
1.2.2.65	Títulos y Valores de la Deuda Pública Externa a Corto Plazo	0.00	0.00		
1.2.2.66	Títulos y Valores de la Deuda Pública Interna a Corto Plazo	0.00	0.00		
1.2.2.67	Títulos y Valores de la Deuda Pública Externa a Corto Plazo	0.00	0.00		
1.2.2.68	Títulos y Valores de la Deuda Pública Interna a Corto Plazo	0.00	0.00		
1.2.2.69	Títulos y Valores de la Deuda Pública Externa a Corto Plazo	0.00	0.00		
1.2.2.70	Títulos y Valores de la Deuda Pública Interna a Corto Plazo	0.00	0.00		
1.2.2.71	Títulos y Valores de la Deuda Pública Externa a Corto Plazo	0.00	0.00		
1.2.2.72	Títulos y Valores de la Deuda Pública Interna a Corto Plazo	0.00	0.00		
1.2.2.73	Títulos y Valores de la Deuda Pública Externa a Corto Plazo	0.00	0.00		
1.2.2.74	Títulos y Valores de la Deuda Pública Interna a Corto Plazo	0.00	0.00		
1.2.2.75	Títulos y Valores de la Deuda Pública Externa a Corto Plazo	0.00	0.00		
1.2.2.76	Títulos y Valores de la Deuda Pública Interna a Corto Plazo	0.00	0.00		
1.2.2.77	Títulos y Valores de la Deuda Pública Externa a Corto Plazo	0.00	0.00		
1.2.2.78	Títulos y Valores de la Deuda Pública Interna a Corto Plazo	0.00	0.00		
1.2.2.79	Títulos y Valores de la Deuda Pública Externa a Corto Plazo	0.00	0.00		
1.2.2.80	Títulos y Valores de la Deuda Pública Interna a Corto Plazo	0.00	0.00		
1.2.2.81	Títulos y Valores de la Deuda Pública Externa a Corto Plazo	0.00	0.00		
1.2.2.82	Títulos y Valores de la Deuda Pública Interna a Corto Plazo	0.00	0.00		
1.2.2.83	Títulos y Valores de la Deuda Pública Externa a Corto Plazo	0.00	0.00		
1.2.2.84	Títulos y Valores de la Deuda Pública Interna a Corto Plazo	0.00	0.00		
1.2.2.85	Títulos y Valores de la Deuda Pública Externa a Corto Plazo	0.00	0.00		
1.2.2.86	Títulos y Valores de la Deuda Pública Interna a Corto Plazo	0.00	0.00		
1.2.2.87	Títulos y Valores de la Deuda Pública Externa a Corto Plazo	0.00	0.00		
1.2.2.88	Títulos y Valores de la Deuda Pública Interna a Corto Plazo	0.00	0.00		
1.2.2.89	Títulos y Valores de la Deuda Pública Externa a Corto Plazo	0.00	0.00		
1.2.2.90	Títulos y Valores de la Deuda Pública Interna a Corto Plazo	0.00	0.00		
1.2.2.91	Títulos y Valores de la Deuda Pública Externa a Corto Plazo	0.00	0.00		
1.2.2.92	Títulos y Valores de la Deuda Pública Interna a Corto Plazo	0.00	0.00		
1.2.2.93	Títulos y Valores de la Deuda Pública Externa a Corto Plazo	0.00	0.00		
1.2.2.94	Títulos y Valores de la Deuda Pública Interna a Corto Plazo	0.00	0.00		
1.2.2.95	Títulos y Valores de la Deuda Pública Externa a Corto Plazo	0.00	0.00		
1.2.2.96	Títulos y Valores de la Deuda Pública Interna a Corto Plazo	0.00	0.00		
1.2.2.97	Títulos y Valores de la Deuda Pública Externa a Corto Plazo	0.00	0.00		
1.2.2.98	Títulos y Valores de la Deuda Pública Interna a Corto Plazo	0.00	0.00		
1.2.2.99	Títulos y Valores de la Deuda Pública Externa a Corto Plazo	0.00	0.00		
1.2.2.100	Títulos y Valores de la Deuda Pública Interna a Corto Plazo	0.00	0.00		
1.2.3	Otros Documentos por Pagar a Corto Plazo				
1.2.3.1	Documentos por Pagar a Corto Plazo	\$0.00	\$0.00		
1.2.3.2	Documentos con Contratación por Obras Públicas por Pagar a Corto Plazo	0.00	0.00		
1.2.3.3	Otros Documentos por Pagar a Corto Plazo	0.00	0.00		
1.2.3.4	Documentos por Pagar a Corto Plazo	0.00	0.00		
1.2.3.5	Documentos con Contratación por Obras Públicas por Pagar a Corto Plazo	0.00	0.00		
1.2.3.6	Otros Documentos por Pagar a Corto Plazo	0.00	0.00		
1.2.3.7	Documentos por Pagar a Corto Plazo	0.00	0.00		
1.2.3.8	Documentos con Contratación por Obras Públicas por Pagar a Corto Plazo	0.00	0.00		
1.2.3.9	Otros Documentos por Pagar a Corto Plazo	0.00	0.00		
1.2.3.10	Documentos por Pagar a Corto Plazo	0.00	0.00		
1.2.3.11	Documentos con Contratación por Obras Públicas por Pagar a Corto Plazo	0.00	0.00		
1.2.3.12	Otros Documentos por Pagar a Corto Plazo	0.00	0.00		
1.2.3.13	Documentos por Pagar a Corto Plazo	0.00	0.00		
1.2.3.14	Documentos con Contratación por Obras Públicas por Pagar a Corto Plazo	0.00	0.00		
1.2.3.15	Otros Documentos por Pagar a Corto Plazo	0.00	0.00		
1.2.3.16	Documentos por Pagar a Corto Plazo	0.00	0.00		
1.2.3.17	Documentos con Contratación por Obras Públicas por Pagar a Corto Plazo	0.00	0.00		
1.2.3.18	Otros Documentos por Pagar a Corto Plazo	0.00	0.00		
1.2.3.19	Documentos por Pagar a Corto Plazo	0.00	0.00		
1.2.3.20	Documentos con Contratación por Obras Públicas por Pagar a Corto Plazo	0.00	0.00		
1.2.3.21	Otros Documentos por Pagar a Corto Plazo	0.00	0.00		
1.2.3.22	Documentos por Pagar a Corto Plazo	0.00	0.00		
1.2.3.23	Documentos con Contratación por Obras Públicas por Pagar a Corto Plazo	0.00	0.00		
1.2.3.24	Otros Documentos por Pagar a Corto Plazo	0.00	0.00		
1.2.3.25	Documentos por Pagar a Corto Plazo	0.00	0.00		
1.2.3.26	Documentos con Contratación por Obras Públicas por Pagar a Corto Plazo	0.00	0.00		



ESTADOS FINANCIEROS BÁSICOS  
ESTADO DE SITUACIÓN FINANCIERA

PERIODO: DEL 1 DE ENERO AL 31 DE DICIEMBRE DE 2012  
MUNICIPIO: COLÓN, QUERETÁRIO  
ENTIDAD: COLÓN, QUERETÁRIO

CONCEPTO	AL 30/09/12	DICIEMBRE DE 2012	VALOR	VALOR
1.2.1.4 Participaciones y Aportaciones de Capital		0.00		
1.2.2 Derechos a recibir Efectivo o Equivalentes a Largo Plazo		\$0.00	\$0.00	\$0.00
1.2.2.1 Documentos por Cobrar a Largo Plazo		0.00	0.00	0.00
1.2.2.2 Dividendos Diferidos a Largo Plazo		0.00	0.00	0.00
1.2.2.3 Ingresos por Recuperar a Largo Plazo		0.00	0.00	0.00
1.2.2.4 Préstamos Otorgados a Largo Plazo		0.00	0.00	0.00
1.2.2.9 Otros Derechos a Recibir Efectivo o Equivalentes a Largo Plazo		0.00	0.00	0.00
1.2.3 Bienes Inmuebles, Infraestructura y Construcciones en Proceso		\$0.00	\$0.00	\$0.00
1.2.3.1 Terrenos		0.00	0.00	0.00
1.2.3.2 Viviendas		0.00	0.00	0.00
1.2.3.3 Edificios no Habitacionales		0.00	0.00	0.00
1.2.3.4 Infraestructura		0.00	0.00	0.00
1.2.3.5 Construcciones en Proceso en Bienes de Dominio Público		0.00	0.00	0.00
1.2.3.6 Construcciones en Proceso en Bienes Propios		0.00	0.00	0.00
1.2.3.9 Otros Bienes Inmuebles		0.00	0.00	0.00
1.2.4 Bienes Muebles		\$0.00	\$0.00	\$0.00
1.2.4.1 Mobiliario y Equipo de Administración		0.00	0.00	0.00
1.2.4.2 Mobiliario y Equipo Educativo y Recreativo		0.00	0.00	0.00
1.2.4.3 Equipo e Instrumental Médico y de Laboratorio		0.00	0.00	0.00
1.2.4.4 Equipo de Transporte		0.00	0.00	0.00
1.2.4.5 Equipo de Defensa y Seguridad		0.00	0.00	0.00
1.2.4.6 Máquinaria, Otros Equipo y Herramientas		0.00	0.00	0.00
1.2.4.7 Colecciones, Obras de Arte y Objetos Valiosos		0.00	0.00	0.00
1.2.4.8 Activos Biológicos		0.00	0.00	0.00
1.2.5 Activos Intangibles		\$0.00	\$0.00	\$0.00
1.2.5.1 Software		0.00	0.00	0.00
1.2.5.2 Patentes, Marcas y Derechos		0.00	0.00	0.00
1.2.5.3 Concesiones y Franquicias		0.00	0.00	0.00
1.2.5.4 Licencias		0.00	0.00	0.00
1.2.5.9 Otros Activos Intangibles		0.00	0.00	0.00
1.2.6 Depreciación, Deterioro y Amortización Acumulada de Bienes e Intangibles		\$0.00	\$0.00	\$0.00
1.2.6.1 Depreciación Acumulada de Bienes Inmuebles		0.00	0.00	0.00
1.2.6.2 Depreciación Acumulada de Infraestructura		0.00	0.00	0.00
1.2.6.3 Depreciación Acumulada de Bienes Muebles		0.00	0.00	0.00
1.2.6.4 Deterioro Acumulado de Activos Biológicos		0.00	0.00	0.00
1.2.6.5 Amortización Acumulada de Activos Intangibles		0.00	0.00	0.00
1.2.7 Activos Diferidos		\$0.00	\$0.00	\$0.00
1.2.7.1 Estudios, Formulación y Evaluación de Proyectos		0.00	0.00	0.00
1.2.7.2 Derechos Sobre Bienes en Régimen de Amortamiento Financiero		0.00	0.00	0.00
1.2.7.3 Gastos Pagados por Adelantado a Largo Plazo		0.00	0.00	0.00
1.2.7.4 Anticipos a Largo Plazo		0.00	0.00	0.00
1.2.7.5 Beneficios al Retiro de Empleados Pagados por Adelantado		0.00	0.00	0.00
1.2.7.9 Otros Activos Diferidos		0.00	0.00	0.00
1.2.8 Estimación por Pérdida o Deterioro de Activos no Circulantes		\$0.00	\$0.00	\$0.00
1.2.8.1 Estimaciones por Pérdida de Cuentas Incoobrables de Documentos por Cobrar a Largo Plazo		0.00	0.00	0.00
1.2.8.2 Estimaciones por Pérdida de Cuentas Incoobrables de Caudales Diferidos por Cobrar a Largo Plazo		0.00	0.00	0.00
2.2 Pasivo No Circulante		\$0.00	\$0.00	\$0.00
2.2.1 Cuentas por Pagar a Largo Plazo		\$0.00	\$0.00	\$0.00
2.2.1.1 Proveedores por Pagar a Largo Plazo		0.00	0.00	0.00
2.2.1.2 Contratistas por Obras Públicas por Pagar a Largo Plazo		0.00	0.00	0.00
2.2.2 Documentos por Pagar a Largo Plazo		\$0.00	\$0.00	\$0.00
2.2.2.1 Documentos Concesionados por Pagar a Largo Plazo		0.00	0.00	0.00
2.2.2.2 Documentos por Contratistas por Obras Públicas por Pagar a Largo Plazo		0.00	0.00	0.00
2.2.2.9 Otros Documentos por Pagar a Largo Plazo		0.00	0.00	0.00
2.2.3 Deuda Pública a Largo Plazo		\$0.00	\$0.00	\$0.00
2.2.3.1 Títulos y Valores de la Deuda Pública Interna a Largo Plazo		0.00	0.00	0.00
2.2.3.2 Títulos y Valores de la Deuda Pública Externa a Largo Plazo		0.00	0.00	0.00
2.2.3.3 Préstamos de la Deuda Pública Interna por Pagar a Largo Plazo		0.00	0.00	0.00
2.2.3.4 Préstamos de la Deuda Pública Externa por Pagar a Largo Plazo		0.00	0.00	0.00
2.2.3.5 Arrendamiento Financiero por Pagar a Largo Plazo		0.00	0.00	0.00
2.2.4 Pasivos Diferidos a Largo Plazo		\$0.00	\$0.00	\$0.00
2.2.4.1 Créditos Diferidos a Largo Plazo		0.00	0.00	0.00
2.2.4.2 Intereses Cobrados por Adelantado a Largo Plazo		0.00	0.00	0.00
2.2.4.9 Otros Pasivos Diferidos a Largo Plazo		0.00	0.00	0.00
2.2.5 Fondos y Bienes de Terceros en Garantía y/o Administración a Largo Plazo		\$0.00	\$0.00	\$0.00
2.2.5.1 Fondos en Garantía a Largo Plazo		0.00	0.00	0.00
2.2.5.2 Fondos en Administración a Largo Plazo		0.00	0.00	0.00
2.2.5.3 Fondos Contingentes a Largo Plazo		0.00	0.00	0.00
2.2.5.4 Fondos de Fideicomisos, Mandatos y Contratos Análogos a Largo Plazo		0.00	0.00	0.00
2.2.5.5 Otros Fondos de Terceros en Garantía y/o Administración a Largo Plazo		0.00	0.00	0.00
2.2.5.6 Valores y Bienes en Garantía a Largo Plazo		0.00	0.00	0.00
2.2.6 Provisiones a Largo Plazo		\$0.00	\$0.00	\$0.00
2.2.6.1 Provisiones para Demandas y Juicios a Largo Plazo		0.00	0.00	0.00
2.2.6.2 Provisión para Pensiones a Largo Plazo		0.00	0.00	0.00
2.2.6.3 Provisión para Contingencias a Largo Plazo		0.00	0.00	0.00
2.2.6.9 Otras Provisiones a Largo Plazo		0.00	0.00	0.00
Total de Pasivo No Circulante		\$0.00	\$0.00	\$0.00
Total de Pasivo		\$10,685,075.00	\$20,875,600.97	\$20,875,600.97
3 Hacienda Pública Patrimonio		\$0.00	\$0.00	\$0.00
3.1 Hacienda Pública Patrimonio Contribuido		\$0.00	\$0.00	\$0.00
3.1.1 Aportaciones		\$0.00	\$0.00	\$0.00
3.1.2 Donaciones de Capital		\$0.00	\$0.00	\$0.00
3.1.3 Actualización de la Hacienda Pública Patrimonio		\$0.00	\$0.00	\$0.00
3.2 Patrimonio Generado		\$0.00	\$0.00	\$0.00
3.2.1 Resultado del Ejercicio (Ahorro/Desahorro)		\$141,504,127.87	\$140,250,075.58	\$140,250,075.58
3.2.2 Resultados de Ejercicios Anteriores		\$9,738,555.55	\$9,338,654.46	\$9,338,654.46
		-\$18,794,015.46	-\$18,794,015.46	-\$18,794,015.46
3.2.3 Revalúos		\$150,559,587.78	\$150,765,535.58	\$150,765,535.58
3.2.3.1 Revalúo de Bienes Inmuebles		120,572,942.35	120,572,942.35	120,572,942.35
3.2.3.2 Revalúo de Bienes Muebles		30,036,645.43	30,036,645.43	30,036,645.43
3.2.3.3 Revalúo de Bienes Intangibles		0.00	0.00	0.00
3.2.3.9 Otros Revalúos		0.00	0.00	0.00
3.2.4 Reservas		\$0.00	\$0.00	\$0.00
3.2.4.1 Reservas de Patrimonio		0.00	0.00	0.00
3.2.4.2 Reservas Territoriales		0.00	0.00	0.00



**ESTADOS FINANCIEROS BÁSICOS**  
**ESTADO ANALÍTICO DEL ACTIVO**


PERIODO: DEL 1 DE ENERO AL 31 DE DICIEMBRE DE 2012  
MUNICIPIO: COLON, QUERETARO  
ENTIDAD: COLON, QUERETARO

Cuenta Contable	
1 Activo	
1.1 Activo Circulante	
1.1.1 Efectivo y Equivalentes	
1.1.1.1 Efectivo	
1.1.1.2 Bancos/Tesorería	
1.1.1.3 Bancos/Dependencias y Otros	
1.1.1.4 Inversiones Temporales (Hasta tres meses)	
1.1.1.5 Fondos con Afectación Específica	
1.1.1.6 Depósitos de Fondos de Terceros en Garantía y/o Administración	
1.1.1.9 Otros Efectivos y Equivalentes	
1.1.2 Derechos a recibir Efectivo o Equivalentes	
1.1.2.1 Inversiones Financieras de Corto Plazo	
1.1.2.2 Cuentas por Cobrar a Corto Plazo	
1.1.2.3 Ingresos por Recuperar a Corto Plazo	
1.1.2.4 Deudores por Anticipo de la Tesorería a Corto Plazo	
1.1.2.5 Préstamos Otorgados a Corto Plazo	
1.1.2.9 Otros Derechos a Recibir Efectivo o Equivalentes a Corto Plazo	
1.1.3 Derechos a recibir Bienes o Servicios	
1.1.3.1 Anticipo a Proveedores por Adquisición de Bienes y Prestación de Servicios a Corto Plazo	
1.1.3.2 Anticipo a Proveedores por Adquisición de Bienes Inmuebles y Muebles a Corto Plazo	
1.1.3.3 Anticipo a Proveedores por Adquisición de Bienes Intangibles a Corto Plazo	
1.1.3.4 Anticipo a Contratistas por Obras Públicas a Corto Plazo	
1.1.3.9 Otros Derechos a Recibir Bienes o Servicios a Corto Plazo	
1.1.4 Inventarios	
1.1.4.1 Inventario de Mercancías para Venta	
1.1.4.2 Inventario de Mercancías Terminadas	
1.1.4.3 Inventario de Mercancías en Proceso de Elaboración	
1.1.4.4 Inventario de Materias Primas, Materiales y Suministro para Producción	
1.1.4.5 Bienes en Tránsito	
1.1.5 Almacenes	
1.1.5.1 Almacén de Materiales y Suministros de Consumo	

	AL 31/12/12				
	Saldo Inicial (SI) 1	Cargos del Periodo 2	Abonos del Periodo 3	Saldo Final (SF) 4 (1+2-3)	Flujo del Periodo (SI-SF) (1-4)
	\$1,086,028.92	\$9,085.69	\$2,173,966.23	-\$1,078,851.62	\$2,164,880.54
	204,805.23	9,085.69		213,890.92	-9,085.69
	881,223.69		2,173,966.23	-1,292,742.54	2,173,966.23
				0.00	0.00
				0.00	0.00
				0.00	0.00
				0.00	0.00
				0.00	0.00
	\$0.00	\$309,300.00	\$2,617,967.22	-\$2,308,667.22	\$2,308,667.22
	0.00		2,617,967.22	-2,617,967.22	2,617,967.22
				0.00	0.00
				0.00	0.00
				0.00	0.00
				0.00	0.00
	0.00	309,300.00		309,300.00	-309,300.00
	\$0.00	\$0.00	\$0.00	\$0.00	\$0.00
				0.00	0.00
				0.00	0.00
				0.00	0.00
				0.00	0.00
	\$646,844.05	\$0.00	\$201,498.14	\$445,345.91	\$201,498.14
	646,844.05		201,498.14	445,345.91	201,498.14
				0.00	0.00
				0.00	0.00
				0.00	0.00
				0.00	0.00
	\$0.00	\$0.00	\$0.00	\$0.00	\$0.00
				0.00	0.00







**ESTADOS FINANCIEROS BÁSICOS  
 REPORTE ANALÍTICO DEL PASIVO**

DEL 1 DE ENERO AL 31 DE DICIEMBRE DE 2012  
 COLON, QUERÉTARO  
 COLON, QUERÉTARO

**Cuenta Contable**

	Cargos del Periodo		Abonos del Periodo	Saldo Final (SF) 4 (1+3-2)	Flujo del Periodo (SI-SF) (1-4)
	1	2			
<b>2 Pasivo Circulante</b>					
2.1.1 Cuentas por Pagar a Corto Plazo	\$20,875,609.97	\$11,298,745.52	\$3,101,675.02	\$12,678,539.47	\$8,197,070.50
2.1.1.1 Servicios Personales por Pagar a Corto Plazo	11,549,682.35	3,474,925.85		8,074,756.50	3,474,925.85
2.1.1.2 Proveedores por Pagar a Corto Plazo		6,951,005.34		88,081.74	6,951,005.34
2.1.1.3 Contratistas por Obras Públicas por Pagar a Corto Plazo		54,462.60		0.00	0.00
2.1.1.4 Participaciones y Aportaciones por Pagar a Corto Plazo	58,662.60			4,200.00	54,462.60
2.1.1.5 Transferencias Otorgadas por Pagar a Corto Plazo				0.00	0.00
2.1.1.6 Intereses, Comisiones y Otros Gastos de la Deuda Pública por pagar a Corto Plazo				0.00	0.00
2.1.1.7 Retenciones y Contribuciones por Pagar a Corto Plazo				0.00	0.00
2.1.1.8 Devoluciones de la Ley de Ingresos por Pagar a Corto Plazo	2,228,177.94	184,685.21	3,101,675.02	5,145,167.75	-2,916,989.81
2.1.1.9 Otras Cuentas por Pagar a Corto Plazo	0.00	633,666.52		-633,666.52	633,666.52
2.1.2 Documentos por Pagar a Corto Plazo	\$0.00	\$0.00	\$0.00	\$0.00	\$0.00
2.1.2.1 Documentos Comerciales por Pagar a Corto Plazo				0.00	0.00
2.1.2.2 Documentos con Contratistas por Obras Públicas por Pagar a Corto Plazo				0.00	0.00
2.1.2.9 Otros Documentos por Pagar a Corto Plazo				0.00	0.00
2.1.3 Porción a Corto Plazo de la Deuda Pública a Largo Plazo	\$0.00	\$0.00	\$0.00	\$0.00	\$0.00
2.1.3.1 Porción a Corto Plazo de la Deuda Pública Interna				0.00	0.00
2.1.3.2 Porción a Corto Plazo de la Deuda Pública Externa				0.00	0.00
2.1.3.3 Porción a Corto Plazo de Arrendamiento Financiero				0.00	0.00
2.1.4 Títulos y Valores a Corto Plazo	\$0.00	\$0.00	\$0.00	\$0.00	\$0.00
2.1.4.1 Títulos y Valores de la Deuda Pública Interna a Corto Plazo				0.00	0.00
2.1.4.2 Títulos y Valores de la Deuda Pública Externa a Corto Plazo				0.00	0.00
2.1.5 Pasivos Diferidos a Corto Plazo	\$0.00	\$0.00	\$0.00	\$0.00	\$0.00
2.1.5.1 Ingresos Cobrados por Adelantado a Corto Plazo				0.00	0.00
2.1.5.2 Intereses Cobrados por Adelantado a Corto Plazo				0.00	0.00
2.1.5.9 Otros Pasivos Diferidos a Corto Plazo				0.00	0.00

2.1.6 <u>Fondos y Bienes de Terceros en Garantía y/o Administración a Corto Plazo</u>	\$0.00	\$0.00	\$0.00
2.1.6.1 Fondos en Garantía a Corto Plazo			\$0.00
2.1.6.2 Fondos en Administración a Corto Plazo			0.00
2.1.6.3 Fondos Contingentes a Corto Plazo			0.00
2.1.6.4 Fondos de Fideicomisos, Mandatos y Contratos Análogos a Corto Plazo			0.00
2.1.6.5 Otros Fondos de Terceros en Garantía y/o Administración a Corto Plazo			0.00
2.1.6.6 Valores y Bienes en Garantía a Corto Plazo			0.00
2.1.7 <u>Provisiones a Corto Plazo</u>	\$0.00	\$0.00	\$0.00
2.1.7.1 Provisiones para Demandas y Juicios a Corto Plazo			0.00
2.1.7.2 Provisión para Contingencias a Corto Plazo			0.00
2.1.7.9 Otras Provisiones a Corto Plazo			0.00
2.1.9 <u>Otros Pasivos a Corto Plazo</u>	\$0.00	\$0.00	\$0.00
2.1.9.1 Ingresos por Clasificar			0.00
2.1.9.2 Recaudación por Participar			0.00
2.1.9.9 Otros Pasivos Circulantes			0.00
<b>Total de Pasivo Circulante</b>	<b>\$20,875,609.97</b>	<b>\$11,288,745.52</b>	<b>\$3,101,675.02</b>

**Pasivo No Circulante**

2.2.1 <u>Cuentas por Pagar a Largo Plazo</u>	\$0.00	\$0.00	\$0.00
2.2.1.1 Proveedores por Pagar a Largo Plazo			0.00
2.2.1.2 Contratistas por Obras Públicas por Pagar a Largo Plazo			0.00
2.2.2 <u>Documentos por Pagar a Largo Plazo</u>	\$0.00	\$0.00	\$0.00
2.2.2.1 Documentos Comerciales por Pagar a Largo Plazo			0.00
2.2.2.2 Documentos con Contratistas por Obras Públicas por Pagar a Largo Plazo			0.00
2.2.2.9 Otros Documentos por Pagar a Largo Plazo			0.00
2.2.3 <u>Deuda Pública a Largo Plazo</u>	\$0.00	\$0.00	\$0.00
2.2.3.1 Títulos y Valores de la Deuda Pública Interna a Largo Plazo			0.00
2.2.3.2 Títulos y Valores de la Deuda Pública Externa a Largo Plazo			0.00
2.2.3.3 Préstamos de la Deuda Pública Interna por Pagar a Largo Plazo			0.00
2.2.3.4 Préstamos de la Deuda Pública Externa por Pagar a Largo Plazo			0.00
2.2.3.5 Arrendamiento Financiero por Pagar a Largo Plazo			0.00
2.2.4 <u>Pasivos Diferidos a Largo Plazo</u>	\$0.00	\$0.00	\$0.00
2.2.4.1 Créditos Diferidos a Largo Plazo			0.00
2.2.4.2 Intereses Cobrados por Adelantado a Largo Plazo			0.00
2.2.4.9 Otros Pasivos Diferidos a Largo Plazo			0.00
2.2.5 <u>Fondos y Bienes de Terceros en Garantía y/o Administración a Largo Plazo</u>	\$0.00	\$0.00	\$0.00



Total de Pasivo y Hacienda

Municipal / Patrimonio


\$3,101,675.02    -\$119,853,467.42    \$149,067,531.85

\$29,214,064.43    \$152,169,206.8

C.P. EDGAR URIBE CABRERA  
Director de Finanzas Públicas  
Municipales

ING. ALEJANDRO ARTEGA CABRERA  
Presidente Municipal

C. JOSE PAULINO CASTILLO RESENDIZ  
Síndico Municipal



**ESTADOS FINANCIEROS BÁSICOS  
ESTADO DE VARIACIONES**

PERIODO: DEL 1 DE ENERO AL 31 DE DICIEMBRE DE 2012  
 ENTIDAD: COLON, QUERETARO  
 MUNICIPIO: COLON, QUERETARO

CONCEPTO	Hacienda Pública/ Patrimonio Contribuido	Hacienda Pública/ Patrimonio Generado de Ejercicios Anteriores	Hacienda Pública/ Patrimonio Generado del Ejercicio	Ajustes por Cambios de Valor	TOTAL
Hacienda Pública/ Patrimonio Neto Final del Ejercicio Anterior 20X0					\$0.00
Rectificaciones de Resultados de Ejercicios Anteriores		\$0.00			\$0.00
Cambios en Políticas Contables y Cambios por errores Contables		0.00			\$0.00
Patrimonio Neto Inicial Ajustado del Ejercicio					\$0.00
Aportaciones y Donaciones de Capital	\$0.00				\$0.00
Actualizaciones de la Hacienda Pública/ Patrimonio	\$0.00				\$0.00
Variaciones de la Hacienda Pública/ Patrimonio Neto del Ejercicio					\$0.00
Ganancia/ Pérdida por Revalúos					\$0.00
Reservas					\$0.00
Resultados del Ejercicio: Ahorro/ Desahorro			\$0.00		\$0.00
Otras Variaciones de la Hacienda Pública/ Patrimonio Neto			\$8,338,454.46		\$8,338,454.46
Hacienda Pública/ Patrimonio Neto al Final del Ejercicio Anterior 20X1					\$0.00
Cambios en la Hacienda Pública/ Patrimonio 20XN1					\$0.00
Actualizaciones y Donaciones de Capital					\$0.00
Actualizaciones de la Hacienda Pública/ Patrimonio					\$0.00
Variaciones de la Hacienda Pública/ Patrimonio Neto del Ejercicio					\$0.00
Ganancia/ Pérdida por Revalúos					\$0.00
Reservas					\$0.00
Resultados del Ejercicio: Ahorro/ Desahorro					\$0.00
Otras Variaciones del Patrimonio Neto					\$0.00
Saldo Neto en la Hacienda Pública/ Patrimonio 20X2					\$0.00

*[Handwritten signature]*

C. P. EDGAR URIBE CABRERA  
 Director de Finanzas Públicas Municipales

*[Handwritten signature]*

ING. ALEJANDRO ARTEGA CABRERA  
 Presidente Municipal

*[Handwritten signature]*

C. JOSE PAULINO CASTILLO RESENDIZ  
 Síndico Municipal



ESTADOS FINANCIEROS BÁSICOS  
ESTADO DE ACTIVIDADES

PERIODO: DEL 1 DE ENERO AL 31 DE DICIEMBRE DE 2012  
ENTIDAD: COLON, QUERETARO  
MUNICIPIO: COLON, QUERETARO


CONCEPTO	VALOR sep-12	VALOR dic-12
<b>4 Ingresos y Otros Beneficios</b>		
<b>4.1 Ingresos de Gestión</b>		
<b>4.1.1 Impuestos</b>	<b>\$42,856,719.34</b>	<b>\$48,538,531.1</b>
4.1.1.1 Impuestos sobre los Ingresos	\$11,664,737.83	\$13,425,623.3
4.1.1.2 Impuestos sobre el patrimonio	0.00	0.00
4.1.1.3 Impuesto sobre la Producción, el Consumo y las Transacciones	7,603,818.42	8,610,552.7
4.1.1.4 Impuesto sobre el Comercio Exterior	0.00	0.00
4.1.1.5 Impuesto sobre Nóminas y Asimilables	0.00	0.00
4.1.1.6 Impuestos Ecológicos	0.00	0.00
4.1.1.7 Accesorios de Impuestos	0.00	0.00
4.1.1.9 Otros Impuestos	0.00	0.00
	4,060,919.41	4,815,070.62
<b>4.1.3 Contribuciones de Mejoras</b>	<b>\$0.00</b>	<b>\$0.00</b>
<b>4.1.4 Derechos</b>	<b>\$7,953,604.78</b>	<b>\$8,618,796.17</b>
4.1.4.1 Derechos por el uso, goce, aprovechamiento o explotación de bienes de dominio público	0.00	0.00
4.1.4.3 Derechos por Prestación de Servicios	7,953,604.78	8,618,796.17
4.1.4.4 Accesorios de los Derechos	0.00	0.00
4.1.4.9 Otros Derechos	0.00	0.00
<b>4.1.5 Productos de tipo corriente</b>	<b>\$21,074,717.83</b>	<b>\$22,409,409.10</b>
4.1.5.1 Productos derivados del uso y aprovechamiento de bienes no sujetos a régimen de dominio público	21,074,717.83	22,409,409.10
4.1.5.2 Enajenación de Bienes Muebles no Sujetos a ser Inventariados	0.00	0.00
4.1.5.3 Accesorios de Productos	0.00	0.00
4.1.5.9 Otros productos que Generen Ingresos Corrientes	0.00	0.00
<b>4.1.6 Aprovechamientos de tipo corriente</b>	<b>\$244,166.04</b>	<b>\$343,165.02</b>
4.1.6.1 Incentivos derivados de la Colaboración Fiscal	4,411.80	4,411.80
4.1.6.2 Multas	0.00	0.00
4.1.6.3 Indemnizaciones	0.00	0.00
4.1.6.4 Reintegros	0.00	0.00
4.1.6.5 Aprovechamientos provenientes de obras públicas	0.00	0.00
4.1.6.6 Aprovechamientos por Participaciones derivadas de la aplicación de leyes	0.00	0.00
4.1.6.7 Aprovechamientos por Aportaciones y Cooperaciones	0.00	0.00
4.1.6.8 Accesorios por Aprovechamientos	0.00	0.00
4.1.6.9 Otros Aprovechamientos	239,754.24	338,753.22
	0.00	0.00
<b>4.1.7 Ingresos por Venta de Bienes y Servicio</b>	<b>\$0.00</b>	<b>\$250,000.00</b>
4.1.7.1 Ingresos por Venta de Mercancías	0.00	0.00
4.1.7.2 Ingresos por Venta de Bienes y Servicios Producidos en Establecimientos del Gobierno	0.00	0.00
4.1.7.3 Ingresos por Venta de Bienes y Servicios de Organismos Descentralizados	0.00	250,000.00
<b>4.1.9 Ingresos no comprendidos en las fracciones de la Ley de Ingresos causados en ejercicios fiscales anteriores pendientes de liquidación o pago</b>	<b>1,919,492.86</b>	<b>3,491,537.52</b>
4.1.9.1 Impuestos no comprendidos en las fracciones de la Ley de Ingresos causados en ejercicios fiscales anteriores pendientes de liquidación o pago	0.00	0.00
4.1.9.2 Contribuciones de Mejoras, Derechos, Productos y Aprovechamientos no comprendidos en las fracciones de la Ley de Ingresos causados en ejercicios fiscales anteriores pendientes de liquidación o pago.	1,919,492.86	3,491,537.52
<b>4.2 Participaciones, Aportaciones, Transferencias, Asignaciones, Subsidios y Otras Ayudas</b>	<b>\$88,086,990.00</b>	<b>\$120,385,733.00</b>
<b>4.2.1 Participaciones y Aportaciones</b>	<b>\$88,086,990.00</b>	<b>\$120,385,733.00</b>
4.2.1.1 Participaciones	60,772,622.00	81,828,609.00
4.2.1.2 Aportaciones	27,314,368.00	38,557,124.00
4.2.1.3 Convenios	0.00	0.00



**ESTADOS FINANCIEROS BÁSICOS**  
**ESTADO DE ACTIVIDADES**

PERIODO: DEL 1 DE ENERO AL 31 DE DICIEMBRE DE 2012  
 ENTIDAD: COLON, QUERETARO  
 MUNICIPIO: COLON, QUERETARO

CONCEPTO	VALOR	VALOR
	sep-12	dic-12
5.5.1 Estimaciones, depreciaciones, deterioros, obsolescencia y amortizaciones	55,658,829.16	65,247,644.1
5.5.2 Provisiones	0.00	0.0
5.5.3 Disminución de Inventarios	0.00	0.0
5.5.4 Aumento por Insuficiencia de Estimaciones por Pérdida o Deterioro u Obsolescencia	0.00	0.0
5.5.5 Aumento por insuficiencia de provisiones	0.00	0.0
5.5.9 Otros Gastos	0.00	0.0
<b>Total de Gastos y Otras Pérdidas</b>	<b>\$136,100,011.44</b>	<b>\$178,356,555.46</b>
<b>Ahorro/Desahorro neto del Ejercicio</b>	<b>-\$5,132,909.96</b>	<b>\$8,338,454.46</b>

  
**C.P. EDGAR URIBE CABRERA**  
 Director de Finanzas Públicas  
 Municipales

  
**ING. ALEJANDRO ARTEGA CABRERA**  
 Presidente Municipal

  
**C. JOSÉ MANUEL CASTILLO**  
 ARENDIZ  
 Síndico Municipal







ESTADOS FINANCIEROS BÁSICOS  
ESTADO DE ACTIVIDADES ANALÍTICO DE INGRESOS PRESUPUESTALES

PERIODO: DEL 1 DE ENERO AL 31 DE DICIEMBRE DE 2012  
ENTIDAD: COLON, QUERETARO  
MUNICIPIO: COLON, QUERETARO

FUENTE DEL INGRESO		Área Recaudadora Administrativa	Ley de Ingresos Estimada	Modificado	Devengado	Recaudado	Avance de Recaudación Recaudación/Estimación
4.1.4.3.12	Por el servicio de registro de fierros quemadores y su renovación		7,000.00			821.20	0.12
4.1.4.3.13	Por los servicios prestados por otras autoridades municipales		271,000.00			574,114.42	2.12
4.1.4.4	Accesorios de los Derechos		0.00		0.00	0.00	0.00
4.1.4.4.01	Recargos					0.00	0.00
4.1.4.4.02	Multas					0.00	0.00
4.1.4.4.03	Gastos de Ejecución					0.00	0.00
4.1.4.4.04	Indemnizaciones					0.00	0.00
4.1.4.9	Otros Derechos					0.00	0.00
4.1.5	Productos de tipo corriente						
4.1.5.1	Productos derivados del uso y aprovechamiento de bienes no sujetos a régimen de dominio público		\$425,000.00		\$0.00	\$72,409,409.10	0.00
4.1.5.1.01	Ventas de productos en el rastro municipal		285,000.00		0.00	22,409,409.10	0.00
4.1.5.1.02	Venta de urnas en los panteones municipales					0.00	0.00
4.1.5.1.03	Otros productos					0.00	0.00
4.1.5.2	Enajenación de Bienes Muebles no Sujetos a ser inventariados						
4.1.5.3	Accesorios de Productos						
4.1.5.3.01	Recargos						
4.1.5.3.02	Multas						
4.1.5.3.03	Gastos de Ejecución						
4.1.5.3.05	Indemnizaciones						
4.1.5.9	Otros productos que Generen Ingresos Corrientes						
4.1.6	Aprovechamientos de tipo corriente						
4.1.6.1	Incentivos derivados de la Colaboración Fiscal						
4.1.6.1.01	Multas federales no fiscales		140,000.00			0.00	0.00
4.1.6.2	Multas		\$375,000.00		\$0.00	\$4,411.80	\$0.18
4.1.6.2.01	Multas administrativas de carácter Estatal o Municipal					4,411.80	0.18
4.1.6.3	Indemnizaciones						
4.1.6.4	Reintegros						
4.1.6.5	Aprovechamientos provenientes de obras públicas						
4.1.6.6	Aprovechamientos por Participaciones derivadas de la aplicación de leyes						
4.1.6.7	Aprovechamientos por Aportaciones y Cooperaciones						
4.1.6.8	Accesorios por Aprovechamientos						
4.1.6.8.01	Recargos		0.00				
4.1.6.9	Otros Aprovechamientos						
4.1.6.9.01.01	Herencias, legados, donativos		168,000.00		0.00	0.00	0.00
4.1.6.9.01.02	Producto de bienes u objetos que legalmente se puedan enajenar		168,000.00		0.00	0.00	0.00
4.1.6.9.01.03	Por venta de basura y desperdicios					0.00	0.00
4.1.6.9.01.04	El arrendamiento de aguas negras y de aguas superficiales					0.00	0.00
4.1.6.9.01.05	Conexiones y contratos					0.00	0.00
4.1.6.9.01.06	Las cooperaciones pactadas por contratos de concesiones a particulares					0.00	0.00
4.1.6.9.01.07	Por las actividades relacionadas con los Servicios que presta la Secretaría de Relaciones Exteriores					0.00	0.00
4.1.7	Ingresos por Venta de Bienes y Servicio						
4.1.7.1	Ingresos por Venta de Mercancías						
4.1.7.2	Ingresos por Venta de Bienes y Servicios Producidos en Establecimientos del Gobierno		\$0.00		\$0.00	\$250,000.00	\$0.00
4.1.7.3	Ingresos por Venta de Bienes y Servicios de Organismos Descentralizados					0.00	0.00





**ESTADOS FINANCIEROS BÁSICOS**  
**ESTADO DE ACTIVIDADES ANALÍTICO DE INGRESOS PRESUPUESTALES**

PERIODO: DEL 1 DE ENERO AL 31 DE DICIEMBRE DE 2012  
 ENTIDAD: COLÓN, QUERETARO  
 MUNICIPIO: COLÓN, QUERETARO

FUENTE DEL INGRESO	Área Administrativa Recaudadora	Ley de Ingresos Estimada	Modificado	Devengado	Recaudado	Avance de Recaudación Recaudación/Estimación
4.3.9.1 Otros Ingresos de Ejercicios Anteriores					0.00	0.00
4.3.9.2 Bonificaciones y Descuentos Otorgados					0.00	0.00
4.3.9.3 Diferencias por tipo de cambio a favor en efectivo y equivalente					0.00	0.00
4.3.9.4 Diferencias de Cotización a favor en Valores Negociables					0.00	0.00
4.3.9.5 Resultado por Posición Monetaria					0.00	0.00
4.3.9.6 Utilidades por Participación Patrimonial					0.00	0.00
4.3.9.9 Otros Ingresos y Beneficios Varios					0.00	0.00
4.3.9.9.01 Ingresos por Empréstitos		0.00	0.00	0.00	0.00	0.00
4.3.9.9.02 Estimulos fiscales					0.00	0.00
<b>SUB TOTAL DE INGRESOS NO TRIBUTARIOS</b>		\$149,903,778.00	\$0.00	\$0.00	\$155,453,917.22	\$1.55
<b>TOTALES</b>		\$161,657,091.00	\$0.00	\$8,859,181.79	\$166,828,169.63	\$4.62

C.P. EDGARA URIBE CABRERA  
 Direccion de Finanzas Públicas Municipales

ING. ALEJANDRO ESTEAGA CABRERA  
 Presidente Municipal

C. JOSE PAULINO RESENDIZ  
 Síndico Municipal



ESTADOS FINANCIEROS BÁSICOS  
ESTADO DE ACTIVIDADES ANALÍTICO DE INGRESOS PRESUPUESTALES

PERIODO DEL 1 DE ENERO AL 31 DE DICIEMBRE DE 2012  
ENTIDAD: COLIMA, GOBIERNO  
MUNICIPIO: COLÓN, GOBIERNO

Fuente del Ingreso	DICIEMBRE DE 2012				SEPTIEMBRE DE 2012			
	Le y de Ingresos Estimada	Devengado	Recaudado	Avance de Recaudación Recaudación/E Emisión	Le y de Ingresos Estimada	Devengado	Recaudado	Avance de Recaudación Recaudación/E Emisión
4. Ingresos y Otros Beneficios	\$154,079,037.00	\$0.00	\$164,685,399.42	\$0.00	\$161,657,481.89	\$0.00	\$185,854,886.20	\$4.84
4.1. Ingresos de Gestión	\$74,670,000.00	\$0.00	\$44,276,294.28	\$0.00	\$30,229,833.00	\$0.00	\$27,709,491.42	\$3.35
4.1.1. Impuestos	\$74,670,000.00	\$0.00	\$44,276,294.28	\$0.00	\$30,229,833.00	\$0.00	\$27,709,491.42	\$3.35
4.1.1.1. Impuestos sobre los Ingresos	0.00	0.00	\$12,659,815.92	\$0.00	\$11,253,913.00	\$0.00	\$13,429,829.33	\$3.35
4.1.1.1.1. Impuesto de Enajenamientos Públicos Municipales	0.00	0.00	0.00	0.00	0.00	0.00	0.00	0.00
4.1.1.1.2. Impuestos sobre el patrimonio	0.00	0.00	0.00	0.00	0.00	0.00	0.00	0.00
4.1.1.1.2.1. Impuesto Predial	0.00	0.00	7,843,745.00	0.00	7,629,050.00	0.00	8,510,952.71	2.09
4.1.1.1.2.2. Impuesto sobre Tenencia de Vehículo Automotor	0.00	0.00	4,771,777.98	0.00	3,929,863.00	0.00	2,771,777.98	1.21
4.1.1.2.03. Impuesto afincamiento, condominio por fusión de división o subdivisión y rehabilitación de predios	0.00	0.00	3,071,967.92	0.00	3,500,000.00	0.00	3,071,967.92	0.88
4.1.1.2.03.1. Impuesto afincamiento, condominio por fusión de división o subdivisión y rehabilitación de predios	0.00	0.00	786,807.71	0.00	200,000.00	0.00	786,807.71	0.00
4.1.1.4. Impuesto sobre el Consumo y las Transacciones	0.00	0.00	0.00	0.00	0.00	0.00	0.00	0.00
4.1.1.4.1. Impuesto sobre el Comercio Exterior	0.00	0.00	0.00	0.00	0.00	0.00	0.00	0.00
4.1.1.5. Impuesto sobre Nomías y Asistencias	0.00	0.00	0.00	0.00	0.00	0.00	0.00	0.00
4.1.1.7. Recaudación de Impuestos	300,000.00	0.00	0.00	0.00	300,000.00	0.00	0.00	0.00
4.1.1.7.01. Recaudación de Impuestos	300,000.00	0.00	0.00	0.00	300,000.00	0.00	0.00	0.00
4.1.1.7.02. Multas	0.00	0.00	0.00	0.00	0.00	0.00	0.00	0.00
4.1.1.7.03. Gastos de Ejecución	0.00	0.00	0.00	0.00	0.00	0.00	0.00	0.00
4.1.1.7.04. Indemnizaciones	0.00	0.00	0.00	0.00	0.00	0.00	0.00	0.00
4.1.1.9. Otros Ingresos	3,825,853.00	0.00	4,815,070.52	0.00	3,825,853.00	0.00	4,815,070.52	1.28
4.1.1.9.01. Ingreso para Educación y Otros Públicos Municipales	3,825,853.00	0.00	4,815,070.52	0.00	3,825,853.00	0.00	4,815,070.52	1.28
4.1.3. Contribuciones de Mejoras	0.00	0.00	0.00	0.00	0.00	0.00	0.00	0.00
4.1.3.1. Contribuciones de Mejoras por Obras Públicas	0.00	0.00	0.00	0.00	0.00	0.00	0.00	0.00
4.1.4. Derechos	\$5,873,350.00	\$0.00	\$3,618,736.17	\$0.00	\$5,873,350.00	\$0.00	\$3,618,736.17	\$0.00
4.1.4.1. Derechos por el uso, goce, aprovechamiento o explotación de bienes de dominio público	502,700.00	0.00	0.00	0.00	502,700.00	0.00	0.00	0.00
4.1.4.1.01. Uso, goce, aprovechamiento o explotación de Centros Culturales, Deportivos, Recreativos o Sociales cuya explotación o explotación de los bienes de dominio público	502,700.00	0.00	0.00	0.00	502,700.00	0.00	0.00	0.00
4.1.4.3. Derechos por Prestación de Servicios	5,372,650.00	0.00	7,830,685.65	0.00	5,372,650.00	0.00	7,830,685.65	2.24
4.1.4.3.01. Por los servicios prestados relacionados con la obtención o renovación de la Licencia Municipal de Ejercer el Comercio	520,000.00	0.00	1,173,306.25	0.00	520,000.00	0.00	1,173,306.25	0.00
4.1.4.3.02. Por los servicios prestados por conceptos relacionados con Constituciones y Utilizaciones	1,607,750.00	0.00	2,763,326.24	0.00	1,607,750.00	0.00	2,763,326.24	1.73
4.1.4.3.03. Por los servicios prestados por el Registro Municipal	0.00	0.00	25,322.24	0.00	0.00	0.00	25,322.24	0.00
4.1.4.3.04. Por los servicios prestados por la Dirección Estatal de Registro Civil otorgados por los Municipios cuando éstos organizan el registro civil	2,000,000.00	0.00	2,197,169.03	0.00	2,000,000.00	0.00	2,197,169.03	1.10
4.1.4.3.05. Por los servicios prestados por la Secretaría del Ayuntamiento	470,000.00	0.00	473,521.57	0.00	470,000.00	0.00	473,521.57	0.99
4.1.4.3.06. Por los servicios prestados por Autoridades de Seguridad Pública, Policía, Tránsito Municipal	0.00	0.00	0.00	0.00	0.00	0.00	0.00	0.00
4.1.4.3.07. Por los servicios prestados por Paríbulos Municipales	55,000.00	0.00	60,712.28	0.00	55,000.00	0.00	60,712.28	0.00
4.1.4.3.08. Por los servicios prestados por Paríbulos Municipales	300,000.00	0.00	426,535.00	0.00	300,000.00	0.00	426,535.00	0.00
4.1.4.3.09. Por los servicios prestados por el Registro Municipal	47,000.00	0.00	73,843.52	0.00	47,000.00	0.00	73,843.52	0.00
4.1.4.3.11. Por los servicios prestados por la Secretaría del Ayuntamiento	83,000.00	0.00	87,000.00	0.00	83,000.00	0.00	87,000.00	0.00
4.1.4.3.12. Por el servicio de registro de firmas quemadas y su renovación	7,000.00	0.00	821.20	0.00	7,000.00	0.00	821.20	0.12
4.1.4.3.13. Por los servicios prestados por otras autoridades municipales	271,000.00	0.00	616,707.92	0.00	271,000.00	0.00	616,707.92	2.12
4.1.4.4. Acciones de los Derechos	0.00	0.00	0.00	0.00	0.00	0.00	0.00	0.00
4.1.4.4.01. Recaudación de Derechos	0.00	0.00	0.00	0.00	0.00	0.00	0.00	0.00
4.1.4.4.02. Multas	0.00	0.00	0.00	0.00	0.00	0.00	0.00	0.00
4.1.4.4.03. Gastos de Ejecución	0.00	0.00	0.00	0.00	0.00	0.00	0.00	0.00
4.1.4.4.04. Indemnizaciones	0.00	0.00	0.00	0.00	0.00	0.00	0.00	0.00
4.1.5. Otros Ingresos	\$25,000.00	\$0.00	\$21,074,717.83	\$0.00	\$25,000.00	\$0.00	\$21,074,717.83	\$0.00
4.1.5.1. Productos derivados del uso y aprovechamiento de bienes no sujetos a régimen de dominio público	285,000.00	0.00	21,074,717.83	0.00	285,000.00	0.00	21,074,717.83	0.00
4.1.5.1.01. Venta de productos en el registro municipal	0.00	0.00	0.00	0.00	0.00	0.00	0.00	0.00
4.1.5.1.02. Venta de bienes en los paríbulos municipales	0.00	0.00	0.00	0.00	0.00	0.00	0.00	0.00
4.1.5.1.03. Otros productos	285,000.00	0.00	21,074,717.83	0.00	285,000.00	0.00	21,074,717.83	0.00
4.1.5.2. Emisión de Bienes Muebles no sujetos a ser inventariados	0.00	0.00	0.00	0.00	0.00	0.00	0.00	0.00
4.1.5.3. Recaudación de Productos	0.00	0.00	0.00	0.00	0.00	0.00	0.00	0.00
4.1.5.3.01. Recaudación de Productos	0.00	0.00	0.00	0.00	0.00	0.00	0.00	0.00
4.1.5.3.02. Multas	0.00	0.00	0.00	0.00	0.00	0.00	0.00	0.00
4.1.5.3.03. Gastos de Ejecución	0.00	0.00	0.00	0.00	0.00	0.00	0.00	0.00
4.1.5.3.05. Indemnizaciones	0.00	0.00	0.00	0.00	0.00	0.00	0.00	0.00
4.1.5.9. Otros productos que Generan Ingresos Contables	140,000.00	\$0.00	\$4,411.80	\$0.00	140,000.00	\$0.00	\$4,411.80	\$0.00
4.1.6. Aprovechamiento de tipo corriente	\$273,000.00	\$0.00	\$4,411.80	\$0.00	\$273,000.00	\$0.00	\$4,411.80	\$0.00





ESTADOS FINANCIEROS BÁSICOS  
ESTADO DE ACTIVIDADES ANALÍTICO DE EGRESOS

PERIODO:  
ENTIDAD:  
MUNICIPIO:

DEL 1 DE ENERO AL 31 DE DICIEMBRE DE 2012  
COLON, QUERETARO  
COLON, QUERETARO

5.1 Gastos y Otras Plazadas	Presupuesto de Egresos Aprobado	Ampliaciones (Reducciones)	Presupuesto Vigente	Comprometido	Presupuesto Disponible para comprometer	Devenigado	Comprometido No Devenigado	Presupuesto sin devengar	Ejercido	Pagado	Cuentas por Pagar (Deuda)	Nombre
5.1.1 Gastos de Funcionamiento	\$161,657,091.00	\$9,485,051.32	\$161,598,579.51	\$178,141,080.85	-\$8,587,758.32	\$166,755,438.86	\$73,474,633.57	-\$6,356,859.35	\$165,203,133.54	\$178,141,078.86	\$178,141,078.86	
5.1.1.1 Servicios Personales	\$78,615,645.51	\$8,394,245.31	\$87,212,890.82	\$93,950,915.14	-\$6,738,024.32	\$81,072,890.82	\$89,234,366.65	\$7,161,475.03	\$97,012,890.82	\$93,950,915.14	\$93,950,915.14	
5.1.1.1.1 Remuneraciones al Personal de carácter Permanente	\$82,965,045.51	\$10,966,622.20	\$73,551,867.71	\$73,551,867.71	\$0.00	\$73,551,867.71	\$66,182,635.55	\$7,374,232.16	\$73,551,867.71	\$73,551,867.71	\$73,551,867.71	
5.1.1.1.1.1 Diferas	39,264,791.72	3,488,398.26	42,753,189.98	42,753,189.98	0.00	42,753,189.98	42,753,189.98	0.00	42,753,189.98	42,753,189.98	42,753,189.98	
5.1.1.1.1.2 Haberes	6,897,537.23	203,966.77	7,191,104.00	7,191,104.00	0.00	7,191,104.00	35,962,085.98	0.00	7,191,104.00	7,191,104.00	7,191,104.00	
5.1.1.1.1.3 Sueldos base al personal de carácter permanente												
5.1.1.1.1.4 Remuneraciones por adscripción laboral en el extranjero	32,277,254.49	3,284,831.49	35,562,085.98	35,562,085.98	0.00	35,562,085.98	35,562,085.98	0.00	35,562,085.98	35,562,085.98	35,562,085.98	
5.1.1.2 Remuneraciones al Personal de carácter Transitorio	500,000.00	2,243,464.41	2,743,464.41	2,743,464.41	0.00	2,743,464.41	2,743,464.41	0.00	2,743,464.41	2,743,464.41	2,743,464.41	
5.1.1.2.1 Honorarios asimilados a salarios	250,000.00	1,995,840.18	1,845,840.18	1,845,840.18	0.00	1,845,840.18	897,624.23	0.00	1,845,840.18	1,845,840.18	1,845,840.18	
5.1.1.2.2 Sueldos base al personal eventual	250,000.00	847,624.23	897,624.23	897,624.23	0.00	897,624.23	897,624.23	0.00	897,624.23	897,624.23	897,624.23	
5.1.1.2.3 Reintegraciones por servicios de carácter social												
5.1.1.2.4 Reintegración a los representantes de los trabajadores y de los patronos en la Junta de Conciliación y Arbitraje												
5.1.1.3 Remuneraciones Adicionales y Especiales	13,794,194.13	103,902.54	13,898,096.67	13,898,096.67	0.00	13,898,096.67	13,898,096.67	0.00	13,898,096.67	13,898,096.67	13,898,096.67	
5.1.1.3.1 Primas por años de servicios efectivos prestados	790,862.92	86,847.34	704,015.58	704,015.58	0.00	704,015.58	13,194,081.09	0.00	704,015.58	704,015.58	704,015.58	
5.1.1.3.2 Primas de vacaciones, dominical y gratificación de fin de año	10,611,378.00	449,072.41	10,162,305.59	10,162,305.59	0.00	10,162,305.59	8,458,206.01	0.00	10,162,305.59	10,162,305.59	10,162,305.59	
5.1.1.3.3 Horas extraordinarias	441,953.21	305,224.79	747,178.00	747,178.00	0.00	747,178.00	9,415,127.59	0.00	747,178.00	747,178.00	747,178.00	
5.1.1.3.3.4 Compensaciones	1,950,000.00	334,597.50	2,284,597.50	2,284,597.50	0.00	2,284,597.50	1,537,419.50	0.00	2,284,597.50	2,284,597.50	2,284,597.50	
5.1.1.3.3.5 Sobrehaberes												
5.1.1.3.3.6 Asignaciones de técnico, de mando, por comisión, de vuelo y de itinerario especial												
5.1.1.3.137 Honorarios especiales												
5.1.1.3.138 Participaciones por vigilancia en el cumplimiento de las leyes y custodia de valores												
5.1.1.4 Seguridad Social	500,000.00	-297,381.44	202,618.56	202,618.56	0.00	202,618.56	0.00	0.00	202,618.56	202,618.56	202,618.56	
5.1.1.4.1 Aportaciones de seguridad social												
5.1.1.4.1.1 Aportaciones a fondos de vivienda	200,000.00	-200,000.00	0.00	0.00	0.00	0.00	202,618.56	0.00	202,618.56	202,618.56	202,618.56	
5.1.1.4.1.3 Aportaciones al sistema para el retiro												
5.1.1.4.1.4 Aportaciones para seguros	300,000.00	-97,381.44	202,618.56	202,618.56	0.00	202,618.56	0.00	0.00	202,618.56	202,618.56	202,618.56	
5.1.1.5 Otras Prestaciones Sociales y Económicas	8,506,059.66	1,195,197.34	9,701,257.00	9,701,257.00	0.00	9,701,257.00	6,787,884.49	0.00	9,701,257.00	9,701,257.00	9,701,257.00	
5.1.1.5.1 Cuotas para el fondo de ahorro y fondo de trabajo												
5.1.1.5.1.1 Indemnizaciones	2,000,000.00	4,787,884.49	6,787,884.49	6,787,884.49	0.00	6,787,884.49	6,787,884.49	0.00	6,787,884.49	6,787,884.49	6,787,884.49	
5.1.1.5.1.2 Prestaciones y haberes de retiro												
5.1.1.5.1.5 Prestaciones contractuales												
5.1.1.5.1.6 Apoyos a la capacitación de los servidores públicos												
5.1.1.5.1.8 Otras prestaciones sociales y económicas												
5.1.1.5.1.9 Otras prestaciones sociales y económicas												
5.1.1.6 Provisiones	6,506,059.66	-3,592,887.15	2,913,172.51	2,913,172.51	0.00	2,913,172.51	2,913,172.51	0.00	2,913,172.51	2,913,172.51	2,913,172.51	
5.1.1.6.1 Provisiones de carácter laboral, económica y de seguridad social	0.00	0.00	0.00	0.00	0.00	0.00	0.00	0.00	0.00	0.00	0.00	
5.1.1.7 Pago de estímulos a servidores públicos												
5.1.1.7.1 Estímulos												
5.1.1.7.2 Recompensas												
5.1.1.8 Impuestos sobre Nomina y Otros que definen de una relación laboral	0.00	4,253,241.09	4,253,241.09	4,253,241.09	0.00	4,253,241.09	4,253,241.09	0.00	4,253,241.09	4,253,241.09	4,253,241.09	
5.1.1.8.1 Impuesto sobre nóminas												
5.1.1.8.1.2 Otros impuestos devueltos de una relación laboral												
5.1.2 Materiales y Suministros	\$4,082,100.00	4,253,241.09	4,253,241.09	4,253,241.09	0.00	4,253,241.09	4,253,241.09	0.00	4,253,241.09	4,253,241.09	4,253,241.09	
5.1.2.1 Materiales de Administración, Emisión de documentos y Artículos	750,600.00	\$328,931.28	\$4,409,031.28	\$4,409,031.28	\$0.00	\$4,409,031.28	\$4,409,031.28	\$0.00	\$4,409,031.28	\$4,409,031.28	\$4,409,031.28	
5.1.2.1.1 Materiales de Administración, Emisión de documentos y Artículos												
5.1.2.1.1.1 Materiales de Administración, Emisión de documentos y Artículos												
5.1.2.1.1.2 Materiales de Administración, Emisión de documentos y Artículos												
5.1.2.1.1.3 Materiales de Administración, Emisión de documentos y Artículos												
5.1.2.1.1.4 Materiales de Administración, Emisión de documentos y Artículos												
5.1.2.1.1.5 Materiales de Administración, Emisión de documentos y Artículos												
5.1.2.1.1.6 Materiales de Administración, Emisión de documentos y Artículos												
5.1.2.1.1.7 Materiales de Administración, Emisión de documentos y Artículos												
5.1.2.1.1.8 Materiales de Administración, Emisión de documentos y Artículos												
5.1.2.1.1.9 Materiales de Administración, Emisión de documentos y Artículos												
5.1.2.1.1.10 Materiales de Administración, Emisión de documentos y Artículos												
5.1.2.1.1.11 Materiales de Administración, Emisión de documentos y Artículos												
5.1.2.1.1.12 Materiales de Administración, Emisión de documentos y Artículos												
5.1.2.1.1.13 Materiales de Administración, Emisión de documentos y Artículos												
5.1.2.1.1.14 Materiales de Administración, Emisión de documentos y Artículos												
5.1.2.1.1.15 Materiales de Administración, Emisión de documentos y Artículos												
5.1.2.1.1.16 Materiales de Administración, Emisión de documentos y Artículos												
5.1.2.1.1.17 Materiales de Administración, Emisión de documentos y Artículos												
5.1.2.1.1.18 Materiales de Administración, Emisión de documentos y Artículos												
5.1.2.1.1.19 Materiales de Administración, Emisión de documentos y Artículos												
5.1.2.1.1.20 Materiales de Administración, Emisión de documentos y Artículos												
5.1.2.1.1.21 Materiales de Administración, Emisión de documentos y Artículos												
5.1.2.1.1.22 Materiales de Administración, Emisión de documentos y Artículos												
5.1.2.1.1.23 Materiales de Administración, Emisión de documentos y Artículos												
5.1.2.1.1.24 Materiales de Administración, Emisión de documentos y Artículos												
5.1.2.1.1.25 Materiales de Administración, Emisión de documentos y Artículos												
5.1.2.1.1.26 Materiales de Administración, Emisión de documentos y Artículos												
5.1.2.1.1.27 Materiales de Administración, Emisión de documentos y Artículos												
5.1.2.1.1.28 Materiales de Administración, Emisión de documentos y Artículos												
5.1.2.1.1.29 Materiales de Administración, Emisión de documentos y Artículos												
5.1.2.1.1.30 Materiales de Administración, Emisión de documentos y Artículos												
5.1.2.1.1.31 Materiales de Administración, Emisión de documentos y Artículos												
5.1.2.1.1.32 Materiales de Administración, Emisión de documentos y Artículos												
5.1.2.1.1.33 Materiales de Administración, Emisión de documentos y Artículos												
5.1.2.1.1.34 Materiales de Administración, Emisión de documentos y Artículos												
5.1.2.1.1.35 Materiales de Administración, Emisión de documentos y Artículos												
5.1.2.1.1.36 Materiales de Administración, Emisión de documentos y Artículos												
5.1.2.1.1.37 Materiales de Administración, Emisión de documentos y Artículos												
5.1.2.1.1.38 Materiales de Administración, Emisión de documentos y Artículos												
5.1.2.1.1.39 Materiales de Administración, Emisión de documentos y Artículos												
5.1.2.1.1.40 Materiales de Administración, Emisión de documentos y Artículos												
5.1.2.1.1.41 Materiales de Administración, Emisión de documentos y Artículos												
5.1.2.1.1.42 Materiales de Administración, Emisión de documentos y Artículos												
5.1.2.1.1.43 Materiales de Administración, Emisión de documentos y Artículos												
5.1.2.1.1.44 Materiales de Administración, Emisión de documentos y Artículos												
5.1.2.1.1.45 Materiales de Administración, Emisión de documentos y Artículos												
5.1.2.1.1.46 Materiales de Administración, Emisión de documentos y Artículos												
5.1.2.1.1.47 Materiales de Administración, Emisión de documentos y Artículos												
5.1.2.1.1.48 Materiales de Administración, Emisión de documentos y Artículos												
5.1.2.1.1.49 Materiales de Administración, Emisión de documentos y Artículos												
5.1.2.1.1.50 Materiales de Administración, Emisión de documentos y Artículos												
5.1.2.1.1.51 Materiales de Administración, Emisión de documentos y Artículos												

















PERIODO:  
ENTIDAD:  
MUNICIPIO:

DEL 01 DE OCTUBRE AL 31 DE DICIEMBRE DE 2012  
COLON, QUERETARO  
COLON, QUERETARO

No.	BENEFICIARIO	COMUNIDAD	Tipo de subsidio o donativo	Presupuesto autorizado	Número de beneficiarios	Importe	% Respe ppto egres
1	SANTA MA. DEL MEXICANO	SANTA MA. DEL MEXICANO	APOYO COMBUSTIBLE RET. DE MAQUINARIA CONST. DE PRESA			\$ 3,150.00	
2	MA. DEL CARMEN ESPERANZA GUEVARA PEREZ	ZAMORANO	APOYO GASTOS FUNERARIOS			\$ 1,044.00	
3	FRANCISCO FRAGOSO CAMACHO	MEZOTE	APOYO GASTOS FUNERARIOS			\$ 1,392.00	
4	GENOVEVA HERNANDNEZ ROJAS	ESPERANZA	APOYO PAGO DE AGUA			\$ 57.00	
5	EUFRASINA DE SANTIAGO JEIMES	AJUCHITLAN	APOYO TAPANCO, LONA, SONIDO P/IGLESIA			\$ 3,000.00	
6	COMUNIDADES DEL MUNICIPIO	COMUNIDADES DEL MUNICIPIO	960 COBIJAS MATRIMONIALES POSADA DE NAVIDAD			\$ 42,316.80	
7	DESARROLLO INTEGRAL DE LA FAMILIA	VARIAS COMUNIDADES	AGUINALDOS			\$ 3,549.50	
8	DESARROLLO INTEGRAL DE LA FAMILIA	VARIAS COMUNIDADES	AGUINALDOS			\$ 96.00	
9	VARIAS COMUNIDADES	VARIAS COMUNIDADES	APOYO COMBUSTIBLE TRASLADO DE COMITES ASISTENTES CAPACITACION DE DIAGNOSTICO MICROREGIONES			\$ 2,650.00	
10	MA. GUADALUPE FLORES MONTOYA	CARBONERA	PAGO DE LUZ			\$ 151.00	
11	LUPITA MONTES MONTES		PRUEVAS DE AZUCAR			\$ 1,050.52	
	5-1-1-4000-400-441-02						
12	GUILLERMINA MARTINEZ LEDEZMA	AJUCHITLAN	APOYO FIESTAS PATRONALES			\$ 1,645.73	
13	VARIAS COMUNIDADES		25 VIAJES DE AGUA			\$ 2,067.70	
14	BECAS PERSONAL SINDICALIZADO	MUNICIPIO	BECAS DE LOS MESES DE OCTUBRE Y NOVIEMBRE			\$ 30,600.00	
15	BECAS PERSONAL SINDICALIZADO	MUNICIPIO	BECAS DE LOS MESES DE SEPTIEMBRE Y NOVIEMBRE			\$ 15,100.00	
16	ESC. ROBERTO RUIZ OBREGON	COLON	BALONES			\$ 606.60	
17	ESC. PRIMARIA	PEÑA COLORADA	LAMINA TABLOIDE			\$ 872.17	
18			BALONES LUNES CIVICO			\$ 212.60	
19	ESC. NARCISO MENDOZA	EL BLANCO	3 BALONES LUNES CIVICO			\$ 424.00	
20	PRIMARIA Y PRESCOLAR	ESPERANZA	AGUINALDOS			\$ 2,495.04	
21	ALVARO GRANADOS	COLON	APOYO GASTOS DE ALIMENTACION INTEGRANTES EQ. DE FUTBOOL TORNEO COPA TELMEX 2012			\$ 800.00	
22	FERNANDO DEL LA ROCHA RUIZ	COLON	APOYO GASTOS EQ. REPRESENTATIVO FUTBOOL COLON			\$ 1,146.00	
23	GRISelda MARTINEZ FONSECA	PEÑUELA	PLAYERAS INAGURACION CANCHA DE FUTBOOL 7			\$ 4,217.00	
24	DARIO FABIAN RAMOS	QUIOTES	APOYO COMBUSTIBLE COPA TELMEX			\$ 800.00	
25	CASA DE LA CULTURA	COLON	APOYO PREMIACION 1ERO JAVIER GUEVARA SALINAS Y 2DO LUGAR HERIBERTO HDEZ AJEDRES			\$ 700.00	
26	DEPORTES	COLON	10 MEDALLAS Y 3 TROFEOS LIGA DE FUTBOOL DEL CENTRO CATEGORIA 2DA FUERZA			\$ 3,725.59	
27	DEPORTES	COLON	FINAL BARONIL TORNEO FUTBOOL LIGA Y FUTBOOL RAPIDO			\$ 7,621.20	
28	DEPORTES	COLON	PREMIACION EQUIPOS GANADORES DEL TORNEO DE LIGA DE FUTBOOL Y JUVENIL DE LA CABECERA MUNICIPAL			\$ 800.00	
29	ESTANISLAO CABELLO	ZORRA	APOYO GASTOS FIESTAS PATRONALES			\$ 1,500.00	
30	FELIX MORALES VILLAGRAN	SANTA ROSA	APOYO GASTOS FIESTAS PATRONALES			\$ 1,500.00	

31	FRANCISCO JAVIER GUTIERREZ MTZ	NOGALES	APOYO GASTOS FIESTAS PATRONALES	\$	2,000.00
32	CHARROS DE COLON	COLON	APOYO 70 PACAS DE ALFALFA ESCUELA DE CHARRERIA	\$	3,654.00
5-1-1-1-4000-400-445-01 SUBSIDIO AL SISTEMA MUNICIPAL P/DESARROLLO INTEGRAL DE LA FAMILIA					
33			NOM. DEL 1-15/10/12	\$	193,691.00
34			NOM. DEL 1-15/10/12	\$	41,309.00
35			PAGO DE AGUA POTABLE Y MTTO DE IMPRESORAS	\$	11,760.61
36			NOM. DEL16-31/10/12	\$	131,879.00
37			NOM. DEL16-31/10/12	\$	67,118.00
38			MTTO. EURABAN	\$	2,320.00
39			MATERIAL ELECTRICO	\$	1,373.44
40			MTTO. CAUTIVA	\$	14,622.82
41			NOM. DEL 1-15/11/12	\$	184,084.00
42			CH 3366 SISTEMA MPAL. PARA EL DES. INT. DE LA FAM PARTICIPACION 1 A 15 DE NOVIEMBRE CTE	\$	50,916.00
43			SISTEMA MPAL. PARA EL DE. INT. DE LA FAMILIA TRANSFERENCIA PARTICIPACION 16 A 30 DE NOVIEMBRE CTE	\$	187,338.00
44			SISTEMA MPAL. PARA EL DES. INTEGRAL DE LA FAM. TRASNFERENCIA PAGO DE IMPUESTOS OCTUBRE CTE	\$	28,247.00
45			FAC194/NACY REYES PARTIDA /MTTO PUERTA DIF MPAL	\$	464.00
46			SISTEMA MUNICIPAL PARA EL DES. INT. DE LA FAM. PARTICIPACION DIF 01 A 15 DE DICIEMBRE CTE	\$	235,000.00
47			SISTEMA MPAIL PARA EL DES.INT. DE LA FAM. AGUINALDO Y PRIMA VACACIONAL GTO CTE	\$	689,365.65
48			SISTEMA MPAL. PARA EL DES. INT. DE LA FAM. TRANSFERENCIA NOMINA/PAGO DE IMPUESTOS NOVIEMBRE Y GASOLINA CT	\$	267,078.00
49			CH 3563 MA. DE LOURDES VEGA JIMENEZ FAC 286/281 MTTO DE PUERTAS DIF MPAL. MTTO DE ALCANTARILLAS CT	\$	2,614.76
50			CH 3568 REFACCIONARIA EL SAPO VARIAS FACTURAS MMTTO DE VEHICUYLOS DEL MPIO DE COLON CTE	\$	1,554.71
51			CH 3569 EUFROSINA PEREZ TADEO FAC 1507 RENTA DE LONA DIF INTERNACIONAL DE LA DISCAPACIDAD CTE	\$	12,238.00
52			CH 3600 MEGALUMINIO SAN JUAN DEL RIO FAC 23839/24055/24156/24346/23698 MATERIAL PARA REPARACION DE PUERTAS DIF MPAL CTE	\$	6,447.31
53	BENITO MAR BOTELLO	LINDERO	TRANSPORTE BANDA DE GUERRA CBTA 115	\$	1,000.00
54	ESC. NIÑOS HEROES	SAN ILDEFONSO	APOYO BALONES LUNES CIVICO	\$	208.00
55		SAN ILDEFONSO	APOYO BALONES LUNES CIVICO	\$	198.00
56	SISTEMA INTEGRAL P/LA FAMILIA	COLON	COMPRA DE LOTE DE FLORES	\$	3,736.00
57	SISTEMA INTEGRAL P/LA FAMILIA	COLON	PUERTAS Y VENTANAS	\$	528.15
58	SISTEMA INTEGRAL P/LA FAMILIA	COLON	REHABILITACION COSINA	\$	403.00
59	MUNICIPIO	COLON	VARIOS GASTOS DE TRANSICION	\$	109,174.00
60	MUNICIPIO PENSIONES A TRABAJADORES	COLON	CH 3097 MUNICIPIO DE COLON QRO NOMINA SEMANAL 01 A 07 GTO CTE	4,770.00	
61	MUNICIPIO PENSIONES A TRABAJADORES	COLON	CH 3118 MUNICIPIO DE COLON QRO NOMINA SEMANAL DEL 8 AL 14 DE OCTUBRE GTO CTE	4,770.00	
62	MUNICIPIO PENSIONES A TRABAJADORES	COLON	CH 3131 MUNICIPIO DE COLON QRO NOMINA QUINCENAL 1 A 15 OCTUBRE GTO CORRIENTE	11,520.00	
63	MUNICIPIO PENSIONES A TRABAJADORES	COLON	CH 3151 MUNICIPIO DE COLON QRO NOMINA SEMANAL 15 AL 21 DE OCTUBRE GTO CTE	4,770.00	
64	MUNICIPIO PENSIONES A TRABAJADORES	COLON	CH 3225 MUNICIPIO DE COLON QRO NOMINA SEMANAL DEL 22 AL 28 DE OCTUBRE GTO CTE	4,770.00	



65	MUNICIPIO PENSIONES A TRABAJADORES	COLON	CH 3240 MCUNICIPIO DE COLON QRO NOMINA SEMANAL DEL 29 AL 4 DE NOVIEMBRE GTO CTE	4,770.00
66	MUNICIPIO PENSIONES A TRABAJADORES	COLON	CH 3241 MUNICIPIO DE COLON QRO NOMINA QUINCENAL 16 A 31 DE COTUBRE GTO CTE	11,520.00
67	MUNICIPIO PENSIONES A TRABAJADORES	COLON	CH 3317 MUNICIPIO DE COLON QRO NOMINA SEMANAL 5 AL 11 DE NOVIEMBRE GTO CTE	4,770.00
68	MUNICIPIO PENSIONES A TRABAJADORES	COLON	CH 3345 MUNICIPIO DE COLON QRO NOMINA QUINCENAL 1 A 15 DE NOVIEMBRE CTE	11,520.00
69	MUNICIPIO PENSIONES A TRABAJADORES	COLON	CH 3389 MUNICIPIO DE COLON QRO NOMINA SEMANAL 19 A 25 DE NOVIEMBRE CTE	4,770.00
70	MUNICIPIO PENSIONES A TRABAJADORES	COLON	CH 3423 MUNICIPIO DE COLON QRO NOMINA SEMANAL 26 A 2 DE DICIEMBRE GTO CTE	4,770.00
71	MUNICIPIO PENSIONES A TRABAJADORES	COLON	CH 3438 MUNICIPIO DE COLON NOMINA 16 A30 DE NOVIEMBRE CTE	11,520.00
72	MUNICIPIO PENSIONES A TRABAJADORES	COLON	CH 3466 MUNICIPIO DE COLON QRO NOMINA SEMANAL 3 AL 9 DE DICIEMBRE CTE	4,770.00
73	MUNICIPIO PENSIONES A TRABAJADORES	COLON	CH 3479 MUNICIPIO DE COLON QRO NOMINA Y PRIMA VACACIONAL SEMANAL 10 A 16 DICIEMBRE CTE	4,770.00
74	MUNICIPIO PENSIONES A TRABAJADORES	COLON	CH 3481 MUNICIPIO DE COLON NOMINA QUINCENAL Y PRIMA VACACIONAL 1 A 15 DE DICIEMBRE CTE	11,520.00
75	MUNICIPIO PENSIONES A TRABAJADORES	COLON	CH 3482 MUNICIPIO DE COLON QRO NOMINA SEMANAL AGUINALDO CTE	44,935.00
78	MUNICIPIO PENSIONES A TRABAJADORES	COLON	CH 3483 MUNICIPIO DE COLON QRO AGUINALDO QUINCENAL GTO CTE	56,551.00
77	MUNICIPIO PENSIONES A TRABAJADORES	COLON	LIBERTAD SERVICIOS FINANCIEROS TRANSFERENCIA NOMINA SEMANA 17 A 23 DE DICIEMBRE GASTO CT	4,770.00
78	MUNICIPIO PENSIONES A TRABAJADORES	COLON	LIBERTAD SERVICIOS FINANCIERO TRANSFRENCIA NOMINA SEMANAL 24 A 30 DE DICIEMBRE GASTO CORRIENTE	4,770.00
79	MUNICIPIO PENSIONES A TRABAJADORES	COLON	CH 3560 MUNICIPIO DE COLON QRO NOMINA QUINCENAL 16 A 31 DE DICIEMBRE TRANSFERENCIA Y EFECTIVO CTE	11,520.00
80	MUNICIPIO JUBILACIONES A TRABAJADORES DEL MUNICIPIO	COLON	CH 3097 MUNICIPIO DE COLON QRO NOMINA SEMANAL 01 A 07 GTO CTE	7,781.00
81	MUNICIPIO JUBILACIONES A TRABAJADORES DEL MUNICIPIO	COLON	CH 3118 MUNICIPIO DE COLON QRO NOMINA SEMANAL DEL 8 AL 14 DE OCTUBRE GTO CTE	7,781.00
82	MUNICIPIO JUBILACIONES A TRABAJADORES DEL MUNICIPIO	COLON	CH 3131 MUNICIPIO DE COLON QRO NOMINA QUINCENAL 1 A 15 OCTUBRE GTO CORRIENTE	29,810.00
83	MUNICIPIO JUBILACIONES A TRABAJADORES DEL MUNICIPIO	COLON	CH 3151 MUNICIPIO DE COLON QRO NOMINA SEMANAL 15 AL 21 DE OCTUBRE GTO CTE	7,781.00
84	MUNICIPIO JUBILACIONES A TRABAJADORES DEL MUNICIPIO	COLON	CH 3225 MUNICIPIO DE COLON QRO NOMINA SEMANAL DEL 22 AL 28 DE OCTUBRE GTO CTE	7,781.00
85	MUNICIPIO JUBILACIONES A TRABAJADORES DEL MUNICIPIO	COLON	CH 3240 MCUNICIPIO DE COLON QRO NOMINA SEMANAL DEL 29 AL 4 DE NOVIEMBRE GTO CTE	6,242.00
86	MUNICIPIO JUBILACIONES A TRABAJADORES DEL MUNICIPIO	COLON	CH 3241 MUNICIPIO DE COLON QRO NOMINA QUINCENAL 16 A 31 DE COTUBRE GTO CTE	29,810.00
87	MUNICIPIO JUBILACIONES A TRABAJADORES DEL MUNICIPIO	COLON	CH 3317 MUNICIPIO DE COLON QRO NOMINA SEMANAL 5 AL 11 DE NOVIEMBRE GTO CTE	6,242.00
88	MUNICIPIO JUBILACIONES A TRABAJADORES DEL MUNICIPIO	COLON	CH 3345 MUNICIPIO DE COLON QRO NOMINA QUINCENAL 1 A 15 DE NOVIEMBRE CTE	29,810.00
89	MUNICIPIO JUBILACIONES A TRABAJADORES DEL MUNICIPIO	COLON	CH 3389 MUNICIPIO DE COLON QRO NOMINA SEMANAL 19 A 25 DE NOVIEMBRE CTE	6,242.00
90	MUNICIPIO JUBILACIONES A TRABAJADORES DEL MUNICIPIO	COLON	CH 3423 MUNICIPIO DE COLON QRO NOMINA SEMANAL 26 A 2 DE DICIEMBRE GTO CTE	6,242.00
91	MUNICIPIO JUBILACIONES A TRABAJADORES DEL MUNICIPIO	COLON	CH 3438 MUNICIPIO DE COLON NOMINA 16 A30 DE NOVIEMBRE CTE	29,810.00

92	MUNICIPIO JUBILACIONES A TRABAJADORES DEL MUNICIPIO	COLON	CH 3466 MUNICIPIO DE COLON QRO NOMINA SEMANAL 3 AL 9 DE DICIEMBRE CTE	6,242.00
93	MUNICIPIO JUBILACIONES A TRABAJADORES DEL MUNICIPIO	COLON	CH 3479 MUNICIPIO DE COLON QRO NOMINA Y PRIMA VACACIONAL SEMANAL 10 A 16 DICIEMBRE CTE	6,242.00
94	MUNICIPIO JUBILACIONES A TRABAJADORES DEL MUNICIPIO	COLON	CH 3481 MUNICIPIO DE COLON NOMINA QUINCENAL Y PRIMA VACACIONAL 1 A 15 DE DICIEMBRE CTE	29,810.00
95	MUNICIPIO JUBILACIONES A TRABAJADORES DEL MUNICIPIO	COLON	CH 3482 MUNICIPIO DE COLON QRO NOMINA SEMANAL AGUINALDO CTE	63,127.00
96	MUNICIPIO JUBILACIONES A TRABAJADORES DEL MUNICIPIO	COLON	CH 3483 MUNICIPIO DE COLON QRO AGUINALDO QUINCENAL GTO CTE	147,090.00
97	MUNICIPIO JUBILACIONES A TRABAJADORES DEL MUNICIPIO	COLON	LIBERTAD SERVICIOS FINANCIEROS TRANSFERENCIA NOMINA SEMANA 17 A 23 DE DICIEMBRE GASTO CT	9,992.00
98	MUNICIPIO JUBILACIONES A TRABAJADORES DEL MUNICIPIO	COLON	LIBERTAD SERVICIOS FINANCIERO TRANSFERENCIA NOMINA SEMANAL 24 A 30 DE DICIEMBRE GASTO CORRIENTE	6,242.00
99	MUNICIPIO JUBILACIONES A TRABAJADORES DEL MUNICIPIO	COLON	CH 3560 MUNICIPIO DE COLON QRO NOMINA QUINCENAL 16 A 31 DE DICIEMBRE TRANSFERENCIA Y EFECTIVO CTE	29,810.00
				\$ 3,087,345.90

C.P. EDGAR URIBE CABRERA  
Encargada de las Finanzas Públicas Municipales

ING. ALEJANDRO ARTAGAZA CABRERA  
Presidente Municipal

JOSE PAULINO CASTILLO  
RESNDEZ  
Síndico Municipal



ESTADOS FINANCIEROS BÁSICOS  
ESTADO DE FLUJO DE EFECTIVO

PERIODO: DEL 1 DE ENERO AL 31 DE DICIEMBRE DE 2012  
ENTIDAD: COLON, QUERETARO  
MUNICIPIO: COLON, QUERETARO

sep-12  
20XN-1      dic-12  
20XN

Flujos de Efectivo de las Actividades de Gestión		
Origen	20XN-1	20XN
<b>Ingresos de Gestión</b>		
Impuestos	\$42,856,719.34	\$48,538,531.14
Contribuciones de Mejoras	11,664,737.83	13,425,623.33
Derechos	0.00	0.00
Productos de tipo corriente	7,953,604.78	8,618,796.17
Aprovechamientos de tipo corriente	21,074,717.83	22,409,409.10
Ingresos por Venta de Bienes y Servicio	244,166.04	343,165.02
Ingresos no comprendidos en las fracciones de la Ley de Ingresos causados en ejercicios fiscales anteriores pendientes de liquidación o pago	0.00	250,000.00
	1,919,492.86	3,491,537.52
<b>Participaciones y Aportaciones</b>		
Participaciones	\$88,086,990.00	\$120,385,733.00
Aportaciones	60,772,622.00	81,828,609.00
Convenios	27,314,368.00	38,557,124.00
	0.00	0.00
<b>Transferencias, asignaciones, subsidios y otras ayudas</b>		
Transferencias Internas y Asignaciones al Sector Público	\$0.00	\$0.00
Transferencias al Resto del Sector Público	0.00	0.00
Subsidios y Subvenciones	0.00	0.00
Ayudas Sociales	0.00	0.00
Pensiones y Jubilaciones	0.00	0.00
	0.00	0.00
<b>Otros Ingresos y Beneficios</b>	\$14,894,857.65	\$17,770,745.78
<b>Total de Origenes</b>	<b>\$145,838,566.99</b>	<b>\$186,695,009.92</b>
<b>Aplicación</b>		
<b>Gastos de Funcionamiento</b>		
Servicios Personales	\$64,370,432.98	\$93,950,816.14
Materiales y Suministros	52,332,112.87	73,551,867.71
Servicios Generales	3,650,219.34	4,409,031.28
	8,388,100.77	15,989,917.15
<b>Transferencias, Asignaciones, Subsidios y Otras Ayudas</b>		
Transferencias Internas y Asignaciones al Sector Público	\$11,623,034.62	\$14,710,380.52
Transferencias al resto del Sector Público	0.00	0.00
Subsidios y Subvenciones	0.00	0.00
Ayudas Sociales	0.00	0.00
Pensiones y Jubilaciones	10,087,949.91	12,473,562.81
Transferencias a Fideicomisos Mandatos y Contratos Análogos	1,535,084.71	2,236,817.71
Transferencias a la Seguridad Social	0.00	0.00
Donativos	0.00	0.00
Transferencias al Exterior	0.00	0.00
	0.00	0.00
<b>Participaciones y Aportaciones</b>		
Participaciones	\$0.00	\$0.00
Aportaciones	0.00	0.00
Convenios	0.00	0.00
	0.00	0.00
<b>Intereses, comisiones y otros gastos de la deuda pública</b>		
Intereses de la deuda pública	\$4,447,714.68	\$4,447,714.68
Comisiones de la deuda pública	0.00	0.00
Gastos de la deuda pública	0.00	0.00
Costos por Coberturas	4,447,714.68	4,447,714.68
Apoyos Financieros	0.00	0.00
	0.00	0.00
<b>Otros gastos y pérdidas extraordinarias</b>	\$55,658,829.16	\$65,247,644.12



ESTADOS FINANCIEROS BÁSICOS  
ESTADO DE FLUJO DE EFECTIVO

PERIODO: DEL 1 DE ENERO AL 31 DE DICIEMBRE DE 2012  
ENTIDAD: COLON, QUERETARO  
MUNICIPIO: COLON, QUERETARO


	sep-12 20XN-1	dic-12 20XN
<b>Total de Aplicaciones</b>	<b>\$75,993,467.60</b>	<b>\$108,661,196.66</b>
<b>Flujos netos de Efectivo por Actividades de Operación</b>		
	<b>\$69,845,099.39</b>	<b>\$78,033,813.26</b>
<b>Flujo de Efectivo de las Actividades de Inversión</b>		
<b>Origen</b>		
Contribuciones de Capital		0.00
Venta de Activos Fijos		0.00
Otros		0.00
<b>Total de Origenes</b>	<b>\$0.00</b>	<b>\$0.00</b>
<b>Aplicación</b>		
Bienes Inmuebles y Muebles		0.00
Construcciones en Proceso (Obra Pública)		0.00
Otros		0.00
<b>Total de Aplicaciones</b>	<b>\$0.00</b>	<b>\$0.00</b>
<b>Flujos netos de Efectivo por Actividades de Inversión</b>	<b>\$0.00</b>	<b>\$0.00</b>

<b>Flujo de Efectivo de las Actividades de Financiamiento</b>		
<b>Origen</b>		
Endeudamiento Neto		
Interno		
Externo		
Incremento de Otros Pasivos		
Disminución de Activos Financieros		
<b>Total de Origenes</b>		
<b>Aplicación</b>		
Incremento de Activos Financieros		
Servicios de la Deuda		
Interno		
Externo		
Disminución de Otros Pasivos		
<b>Total de Aplicaciones</b>		
<b>Flujos netos de Efectivo por Actividades de Financiamiento</b>	<b>\$0.00</b>	<b>\$0.00</b>

Incremento/Disminución Neta en el Efectivo y Equivalentes al Efectivo	\$2,164,880.54
Efectivo y Equivalentes al Inicio del Ejercicio	\$1,086,028.92
Efectivo y Equivalentes al Final del Ejercicio	-\$1,078,851.62

  
C.P. EDGARA URIBE CABRERA  
Dirección de Finanzas Públicas Municipales

  
ING. ALEJANDRO ARTEAGA CABRERA  
Presidente Municipal

  
C. JOSE PALOMARES CASTILLO RESENDIZ  
Síndico Municipal

05 FEB. 2013

**CIERRE PROGRAMA FISM-2012**

COLÓN, QRO.

No. De obra	Nombre de la Obra	Localidad	Inversion			METAS			No. Benefic
			Total	Ejecutada	Reprogramados	%	Cantidad	Unidad	
<b>URBANIZACION MUNICIPAL</b>									
	CONSTRUCCION DE PAVIMENTO EMPEDRADO EMPACADO CON TEPETATE EN VARIAS CALLES	SAN JOSÉ LA PEÑUELA (LA PEÑUELA)	328,546.07	312,503.45	0.00	100.0	1,314.18	M2	524 h
	EMPEDRADO DE CALLE PRINCIPAL	EJIDO PATRIA		0.00	0.00	0.0	1,100.00	M2	350 h
	EMPEDRADO DE CALLE A LAS CANCHA DE FUTBOL	LOS QUIOTES		0.00	0.00	0.0	650.00	M2	300 h
	EMPEDRADO DEL JARDIN DE NIÑOS	LA ESPERANZA		0.00	0.00	0.0	230.96	M2	1650 h
	CONSTRUCCION DE PAVIMENTO EMPEDRADO TRAMO I	LOS TRIGOS		0.00	0.00	0.0	602.50	M2	450 h
	APORTACION CAMINO CDI	SALTRERA CARRIZAL		241,289.11		100.0			
<b>ELECTRIFICACIÓN RURAL Y DE COLONIAS POBRES</b>									
	AMPLIACION DE LA RED DE DISTRIBUCION DE ENERGIA ELECTRICA PARA BENEFICIAR A LA LOCALIDAD DE EL POLEO	EL POLEO	259,057.77	259,057.77	0.00	100.0%	3.00	POSTE	270 hab
	AMPLIACION DE LA RED DE DISTRIBUCION DE ENERGIA ELECTRICA PARA BENEFICIAR A LA LOCALIDAD DE LA SALITRERA	SALTRERA (PRESA DE LA SOLEDAD)	226,291.71	226,291.71	0.00	100.0%	3.00	POSTE	156 hab
	AMPLIACION DE RED DE ENERGIA ELECTRICA EN LA COMUNIDAD DE LA ESPERANZA PRIMERA ETAPA	EJIDO LA ESPERANZA	1,361,313.71	1,361,313.71	0.00	100.0%	21.00	POSTE	500 hab
	AMPLIACION DE RED DE ENERGIA ELECTRICA EN LA COMUNIDAD DE LA ESPERANZA SEGUNDA ETAPA	LA ESPERANZA	420,867.15	420,867.15	0.00	100.0%			
	SUMINISTRO Y COLOCACION DE PANELES SOLARES	PANALES	29,450.00	29,450.00	0.00	100.0%	1.00	CELDA SOLAR	5 FAMILIA
	AMPLIACION DE RED DE ENERGIA ELECTRICA VARIAS CALLES	SAN ILDEFONSO	1,198,809.00	1,198,809.00	0.00	100.0%	7.00	POSTE	240 hab.
	AMPLIACION DE RED DE ENERGIA ELECTRICA VARIAS CALLES CONVENIO CON SEDESOL PROGRAMA PARA EL DESARROLLO DE ZONAS PRIORITARIAS	EL BLANCO	67,000.00	67,000.00	0.00	100.0%	1.00	POSTE	156 hab.
	AMPLIACION DE RED DE ENERGIA ELECTRICA VARIAS CALLES, CONVENIO CON SEDESOL PROGRAMA PARA DESARROLLO DE ZONAS PRIORITARIAS	NOGALES	108,600.00	108,600.00	0.00	100.0%	2.00	POSTE	180 hab.
	AMPLIACION DE RED DE ENERGIA ELECTRICA EN LA CALLE CIMATARIO Y AVENIDA AJUCHITLAN, EN LA COLONIA EL REFUGIO	AJUCHITLÁN	600,000.00	597,048.00	0.00	100.0%	8.00	POSTE	200 hab.
	AMPLIACION DE RED DE ENERGIA ELECTRICA EN CALLE MELCHOR OCAMPO	AJUCHITLÁN	217,225.23	212,513.00	0.00	100.0%	3.00	POSTE	
	AMPLIACION DE RED DE ENERGIA ELECTRICA EL BARRIO LAS CRUCES EN LA CALLE OAXACA	CABECERA MUNICIPAL	0.00	0.00	0.00	0.0%			
<b>PROGRAMA DE INFRAESTRUCTURA DE AGUA POTABLE, ALCANTARILLADO, DRENAJE Y LETRINAS</b>									
	AMPLIACION DEL SISTEMA DE AGUA POTABLE PARA BENEFICIAR A LAS COMUNIDADES DE EL ZAMORANO Y NUEVO ALAMOS	COBERTURA MUNICIPAL	1,600,000.00	1,950,000.00	0.00	100.0%	1.00	SISTEMA	3475 hab.
	CONSTRUCCION DE LETRINAS EN VARIAS COMUNIDADES	COBERTURA MUNICIPAL	450,000.00	540,000.00	0.00	100.0%	23.00	LETRINAS	294 FAMILIAS
	CONSTRUCCION DE LETRINAS EN VARIAS COMUNIDADES	COBERTURA MUNICIPAL	1,251,300.00	1,547,600.00	0.00	83.7	46.00	LETRINAS	294 FAMILIAS
	AMPLIACION DE RED DE DRENAJE 1ra. ETAPA CALLE DE ACCESO A LA PREPARATORIA DE UAQ	AJUCHITLAN			250,000.00	0	160.00	ML	25 FAMILIAS
	PAQUETE SANITARIO DIGNO	VARIAS COMUNIDADES	0.00	337,165.60		100.0%			
	CONSTRUCCION DE DRENAJE SANITARIO 2DA. ETAPA CON TUBERIA DE 12 EN CALLE VENUSTIANO CARRANZA EN LA CABECERA MUNICIPAL	CABECERA MUNICIPAL	577,521.31						
<b>PROGRAMA DE INFRAESTRUCTURA DE MEJORAMIENTO DE VIVIENDA</b>									
	PISOS FIRME VARIAS COMUNIDADES	COBERTURA MUNICIPAL	156,939.00	156,939.00	0.00	100.0%	213.00	ACCIONES	213 FAMILIAS
	PROGRAMA TU CASA ( FONAPO ) CONSTRUCCION DE RECAMARAS ADICIONALES	VARIAS COMUNIDADES	1,218,650.00						
	PROGRAMA MUNICIPAL DE MEJORAMIENTO DE VIVIENDA	VARIAS COMUNIDADES	164,114.00						
	DESARROLLO INSTITUCIONAL	COBERTURA MUNICIPAL	21,443.70	31,231.17					
	GASTOS INDIRECTOS	COBERTURA MUNICIPAL	854,921.62	1,063,481.51					
<b>TOTALES</b>			<b>12,072,164.43</b>	<b>9,948,859.70</b>	<b>1,250,164.17</b>				

Handwritten signatures and initials at the bottom of the page, including a large signature on the left and several others on the right.



**MUNICIPIO DE COLON QUERETARO**  
**SECRETARIA DE OBRAS Y SERVICIOS PUBLICOS**  
**DIRECCION DE OBRAS PUBLICAS**  
**DEPARTAMENTO DE PLANEACION Y PROYECTOS**



No. De obra	Nombre de la Obra	Localidad	Inversion		Reprogramadas	%	METAS		No. De Beneficiarios
			Total	Ejecutada			Cantidad	Unidad	
<b>INVERSION OBRA PUBLICA MEJORAMIENTO</b>									
	ALUMBRADO PUBLICO EN LA ALAMEDA Y ZONA DEL LAGO DE AJUCHITLAN	AJUCHITLAN	2,997,000.00	2,997,000.00	2,997,000.00	1.00	110	LUMINARIAS	
			<b>2,997,000.00</b>	<b>2,997,000.00</b>	<b>2,997,000.00</b>				

<b>CIERRE PROGRAMA FORTAMUN-2012</b>									
GASTO CORRIENTE SERVICIOS PERSONALES									
SERVICIOS PERSONALES									
SERVICIOS PERSONALES									
OTROS GASTOS DE OPERACION									
ALUMBRADO PUBLICO									
IMPUESTOS									
PASIVOS									
	COBERTURA MUNICIPAL		19,075,775.00	13,136,640.00	13,136,640.00	100.0%		ACCION	
	COBERTURA MUNICIPAL		2,500,000.00	2,500,000.00	2,500,000.00	100.0%		ACCION	
	COBERTURA MUNICIPAL		3,409,185.00	900,000.00	900,000.00	100.0%		ACCION	
	COBERTURA MUNICIPAL		1,500,000.00	1,120,000.00	1,120,000.00	100.0%		ACCION	
			<b>26,484,960.00</b>	<b>17,656,640.00</b>	<b>17,656,640.00</b>				

No. De obra	Nombre de la Obra	Localidad	Inversion		Reprogramadas	%	METAS		No. De Beneficiarios
			Total	Ejecutada			Cantidad	Unidad	
<b>CIERRE PROGRAMA CONADE-2012</b>									
ESPACIOS DEPORTIVOS									
	CONSTRUCCION DE CANCHA DE FUTBOL 7	LA PEÑUELA	1,573,771.99	1,573,771.99	0.00	100.00	1	CANCHA	
	CONSTRUCCION DE CANCHA DE FUTBOL 7 BARRIO EL ARROYITO	CABECERA MUNICIPAL	2,959,959.41	2,959,959.41	0.00	100.00	1	CANCHA	
			<b>4,533,731.40</b>	<b>4,533,731.40</b>	<b>0.00</b>				

*[Handwritten signatures and initials]*  
 A1



**MUNICIPIO DE COLON QUERETARO**  
**SECRETARIA DE OBRAS Y SERVICIOS PUBLICOS**  
 DIRECCION DE OBRAS PUBLICAS  
 DEPARTAMENTO DE PLANEACION Y PROYECTOS



No. De obra	Nombre de la Obra	Localidad	Total		Inversion		Reprogramadas	%	METAS		No. De Beneficiarios
					Ejecutada				Cantidad	Unidad	
<b>CIERRA PROGRAMA PDZP-2012</b>											
	AMPLIACION DE RED DE ENERGIA ELECTRICA VARIAS CALLES	EL BLANCO	134,000	134,000	134,000	134,000	134,000	100.0%		POSTE	
	AMPLIACION DE RED DE ENERGIA ELECTRICA VARIAS CALLES	NOGALES	217,200	217,200	217,200	217,200	217,200	100.0%		POSTE	
	CONSTRUCCION DE LETRINAS VARIAS COMUNIDADES	COBERTURA MUNICIPAL	2,095,200	2,095,200	2,095,200	2,095,200	2,095,200	100.0%		LETRINA, METROS CUBICOS	
	CONSTRUCCION DE LETRINAS VARIAS COMUNIDADES	COBERTURA MUNICIPAL	1,080,000	1,080,000	1,080,000	1,080,000	1,080,000	100.0%		LETRINA, METROS CUBICOS	
	PISOS FIRMES VARIAS COMUNIDADES	COBERTURA MUNICIPAL	627,754	627,754	627,754	627,754	627,754	100.0%		METROS CUADRADOS	
	SUMINISTRO Y COLOCACION DE PANELES SOLARES CONVENIO CON SEDESOL PROGRAMA PARA EL DESARROLLO DE ZONAS PRIORITARIAS	PANALES	58,900	58,900	58,900	58,900	58,900	100.0%		PIEZA	
	SUSTITUCION DE FOGONES ABIERTOS POR FOGONES CERRADOS	COBERTURA MUNICIPAL	210,000	210,000	210,000	210,000	210,000	100.0%		ACCION	
	AMPLIACION										
	AMPLIACION DE RED DE ENERGIA ELECTRICA VARIAS CALLES, MODERNIZACION	SAN ILDEFONSO	299,600	299,600	299,600	299,600	299,600	100.0%		POSTE	
	CONECTIVIDAD SATELITAL CCA EJIDO PATRIA	EJIDO PATRIA	41,309	41,309	41,309	41,309	41,309	100.0%		ACCION	
	CONECTIVIDAD SATELITAL CCA SANTA ROSA DE LIMA	SANTA ROSA DE LIMA (SANTA ROSA POBLADO)	41,309	41,309	41,309	41,309	41,309	100.0%		ACCION	
			<b>4,805,272</b>	<b>4,805,272</b>	<b>4,805,272</b>	<b>4,805,272</b>	<b>4,805,272</b>				









MUNICIPIO DE COLÓN  
PRESIDENCIA MUNICIPAL  
2017-2015

MUNICIPIO DE COLON QUERETARO  
SECRETARIA DE OBRAS Y SERVICIOS PUBLICOS  
DIRECCION DE OBRAS PUBLICAS  
DEPARTAMENTO DE PLANEACION Y PROYECTOS




No. De obra	Nombre de la Obra	Localidad	Inversion		Reprogramadas	%	METAS		No. De Beneficiarios
			Total	Ejecutada			Cantidad	Unidad	
INVERSION PUBLICA									
	CONSTRUCCION DE LETRINAS	EL MEZOTE	2,491.86	2,491.86	0.00	100.0%	1	ACCION	
	FOSA SEPTICA EN ALAMEDA ( ALAMBRE, CEMENTO Y VARILLAS	AJUCHITLAN	1,918.00	1,918.00	0.00	100.0%	3	ACCION	
	CONSTRUCCION RED DE ENERGIA ELECTRICA 2DA. ETAPA	LA ESPERANZA	1,944,452.72	1,944,452.72	0.00	100.0%	17	POSTES	
	CABLE DE ALUBRADO PUBLICO	LA ESPERANZA-VIBORILLAS	218,933.53	218,933.53	0.00	100.0%			
	MATERIAL UNIDAD DENTAL MOVIL	VARIAS COMUNIDADES	62,748.60	62,748.60	0.00	100.0%			
	EXCAVACION Y ADECUACION INFRAESTRUCTURA DE RIEGO	EL POLEO	22,040.00	22,040.00	0.00	100.0%			
	MATERIALES PARA LETRINAS VARIAS COMUNIDADES	VARIAS COMUNIDADES	215,452.30	215,452.30	0.00	100.0%			
	PAGO DE SUELDOS AL PERSONAL EXTRAO. DE BACHEO EN VARIAS COMUNIDADES	VARIAS COMUNIDADES	592,959.00	592,959.00	0.00	100.0%			
	PROGRAMA DE COMPUTADORAS " VA POR TI "	VARIAS COMUNIDADES	218,162.13	218,162.13	0.00	100.0%			
	TERMINACION LETRINAS EN ZAMORANO	EL ZAMORANO	25,881.00	25,881.00	0.00	100.0%			
			<b>3,305,039</b>	<b>3,305,039</b>	<b>0</b>				

*Justicia*

Handwritten signatures and initials, including a large signature at the top right and several initials below it.





**ESTADOS FINANCIEROS BÁSICOS**  
**AVANCE FÍSICO**


PERIODO: ENERO A DICIEMBRE 2014  
 ENTIDAD: QUERÉTARO  
 MUNICIPIO: COLÓN

(1)	(2)	(3)	(4)	(5)	(6)	(7)	(8)	(9)
Número	Municipio (Cobertura)	Núm. de Folio	Ciclo del Recurso	Estatus del Proyecto	Tipo de Recurso 1- Subsidio 2- Aportación Federal 3- Convenio	Ramo	Clave del Programa Fondo Convenio (Ejem. U058)	Descripción del Programa Fondo Convenio
1	COLÓN	QUE00140400437679	2014	EN EJECUCION	SUBSIDIO	RAMO 15	S175	PREP

"Bajo protesta de decir verdad declaramos que los Estados Financieros y sus notas, son razonablemente correctos y su responsabilidad del emisor"

*[Firma]*

C.P. Edgar Uribe Cabrera  
 Director de Finanzas



MUNICIPIO  
 DE COLÓN  
 PRESIDENCIA  
 MUNICIPAL  
 2012-2014  
 DIRECCIÓN DE FINANZAS

*[Firma]*

Ing. Alejandro Arteaga Cabrera  
 Presidente Municipal

*[Firma]*

C. José Pablo Castillo Resendiz  
 Síndico Municipal